

銃身の取換え

着脱自在!!

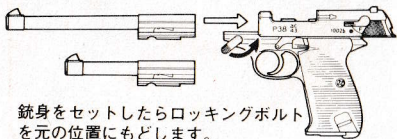

〈ロングバレル〉↔〈ミリタリー〉

- この商品はロングバレル（長い銃身）とミリタリー（短い銃身）の2種類で楽しめます。

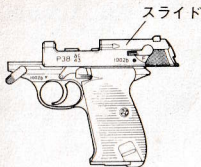


ロッキングボルトを矢印の位置まで回わすと銃身を引き抜くことができます。

スライドをおしこんだまま銃身を引き抜かないで下さい。内のスプリングがとび出してしまうことがあります。

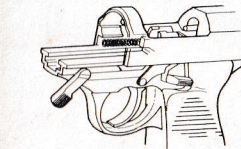


メンテナンス

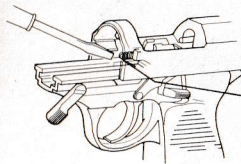


銃身を抜き取った状態ではスライドは絶対に動かさないで下さい。内のスプリングがとび出しまい、故障の原因になります。

スプリングがとび出してしまった場合



もし、誤ってスプリングがとび出してしまった場合には、図のようにスプリングを両サイドのみぞの穴に差し込んで、ドライバーの先などで、元の位置にもどして下さい。



この位置にひっかけて下さい。


SUNLIFE BLOW/BACK TARGET GUN SERIES.

WALTHER P-38

ブローバックターゲット
シリーズ

フルサーP.38

取扱い説明書



サンライフ

〒270 千葉県松戸市小金原9-36-7号

取扱い方法

1

マガジンを、引き抜きます。

マガジン

2

ビレット(弾丸)をマガジンに入れます。
ビレットは6発入ります。

ビレット

3

装弾したマガジンを差し込みます。

4

トリガー(引き金)に指をかけるように、手のひらでスライドを押し込みます。

スライド


トリガー

5

トリガーを引くとビレットが勢いよく発射されます。

取扱いの注意

- ★10歳未満の方の使用は御遠慮下さい。
- ★銃口は絶対に人には向けないで下さい。
- ★射つ前に必ず安全性を確かめて下さい。
- ★ブローバック銃ですので必ず目から離して打つて下さい。また銃口をのぞいたりしないで下さい。



- ★遊び終わったら必ずマガジンから弾丸を抜き取り、ブローバックのスライドは必ずバックの状態にしまして下さい。



- ★銃及び弾丸は絶対に改造をしないで下さい。