

# AIRSOFTGUN

## Gas Operation Striker System

# WALTHER PPK/S

ワルサーPPK/S


**取扱い説明書** ●対象年齢18才以上用  
エアソフトガン

WB4200


**MARUZEN**

## エアガン使用上のマナー

1 銃を使用してもよい場所を知ること。



2 銃口は絶対に人に向けないこと。



3 銃には常にタマがこめられていると思って扱うこと。




4 発射時以外に引き金に指を絶対にふれないこと。



5 発射の場合、必ずまわりを確認すること。



6 跳弾の出る可能性のある石やかたい所には撃たないこと。



### 取扱い上の注意

- ①銃口を人に向けないこと。
- ②射的をするとき以外、銃に弾をこめないこと。
- ③射的する方向に人や動物がいないことを確認すること。
- ④表示年齢未満の子供の手とどかない場所に格納すること。
- ⑤付属の弾以外は使用しないこと。
- ⑥銃口から銃身内をのぞかないこと。
- ⑦銃の加工をしないこと。
- ⑧標的用紙を使用するときは、固い材質の上に貼付しないこと。
- ⑨専用B・B弾以外は使用しないこと。

誤った使用方法、改造、変造による故障や、事故に対して当社は一切その責任を負いません。説明書は良く読んで充分理解の上御使用下さい。  
18才以上を対象に開発された射的用スポーツ銃です。

**MARUZEN CO., LTD.**

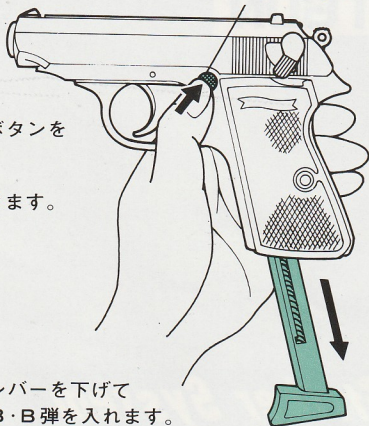
本社 〒131 東京都墨田区押上1-48-7 営業・サービス部 〒130 東京都墨田区横川13-11-11 TEL.03.623.2682

# 1 B・B弾の入れ方

1

- ①マガジンキャッチボタンを押しながら
- ②マガジンを引き抜きます。

キャッチボタン



2



④レバーを下げて  
B・B弾を入れます。

③つまみを下げ  
ます。

ここにつまみを  
ひっかけます。

3



⑤マガジンを  
収納します。

※B・B弾は10発以上  
入れないで下さい。

# 2 ガスの注入



銃をさかさにして注入口にポンペをあて  
がい、押しつけて下さい。

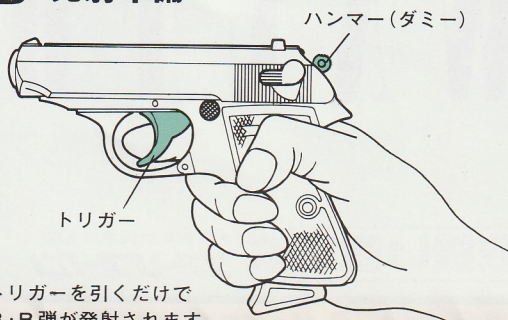
※満タンになると注入口  
からガスがふき出しま  
すのでポンペをはずし  
て下さい。

## ガスポンペの取扱い注意

- 温度40℃以上になるところに  
長時間保存しないこと。
- 直射日光の当たらない場所に  
保管すること。
- 使用后、火中に投じないこと。



# 3 発射準備

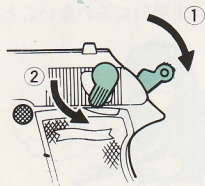


ハンマー(ダミー)

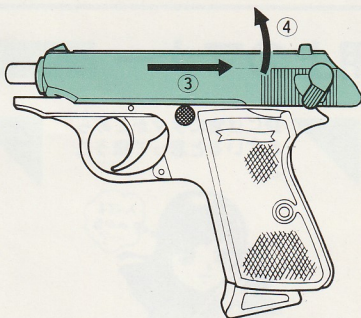
トリガー

トリガーを引くだけで  
B・B弾が発射されます。


# メンテナンス



- ①ハンマーをおこしたまま、
- ②セーフティをSにします。



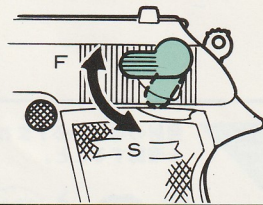
- ③スライドを最後まで引きながら
- ④上にあげながら前にもどして  
スライドをはずします。



⑤バレルをはずして掃除します。

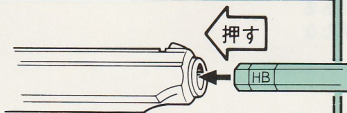
# 安全装置

セーフティをSにする  
と安全装置がはたらい、  
トリガーが引けなくな  
ります。

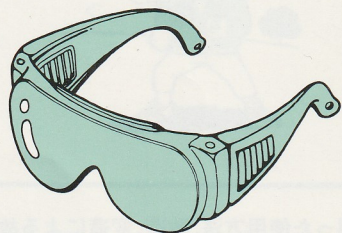
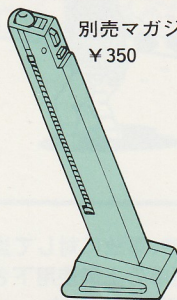


# 必ず守って下さい

- 遊び終わったらバレルをエンピツなどで押してガス  
を抜いて保管して下さい。(勢よくガスが出ますので  
注意して下さい。)
- 小さな子供の手の届かぬ所に保管して下さい。
- かなり速く連射すると、タンクが冷えて弾の飛び  
が落ちる事があります。
- 冷えきるとバルブから若干のガスもれがありますが  
常温に戻すともともにもどります。
- 熱を加えたりしてガス圧を上げたりしないで下さい。
- フロンガス以外は使用しないで下さい。



別売マガジン  
¥350



シューティングゴーグル ¥1800