

ザウエルP226

Maruzen high grade model

SIG SAUER P226

NO. A-8050

取扱い説明書

AIRSOFTGUN

●対象年齢18才以上用



AIRSOFTGUN

Maruzen high grade model

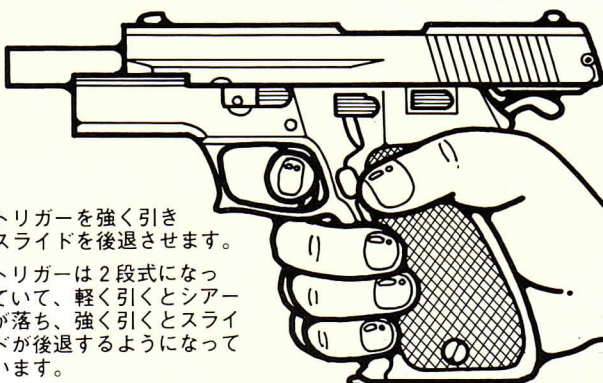
SIG SAUER P226

NO. A-8050

ザウエルP226


口 径：6mm	材質：耐衝撃性ABS樹脂 ジンクダイキャスト
全 長：205mm	
全 高：140mm	発射機構：エアシステム/ ブローバック方式 PAT.P. B.Bホルドカートリッジ
全 幅：35mm	
重 量：400g	

1



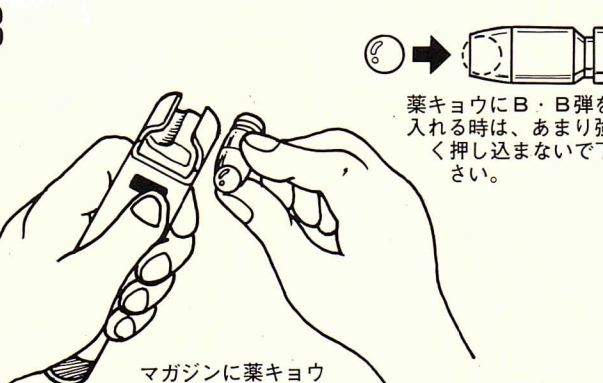
トリガーを強く引き
スライドを後退させます。
トリガーは2段式になって
いて、軽く引くとシアア
ーが落ち、強く引くとスライ
ドが後退するようになって
います。

2



マガジンをキャッチボタンを
押しながら、マガジンを引
き抜きます。

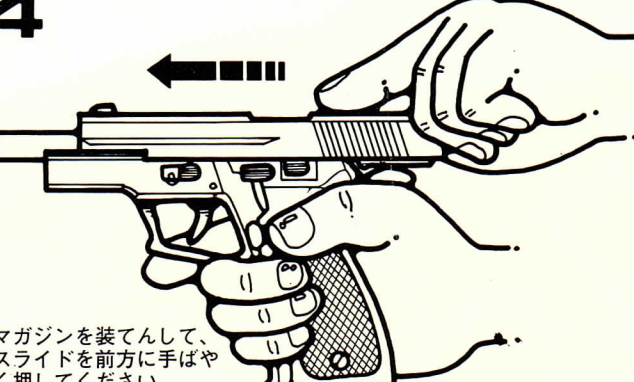
3



マガジンに薬キョウ
を装てんします。

薬キョウにB・B弾を
入れる時は、あまり強
く押し込まないで下
さい。

4



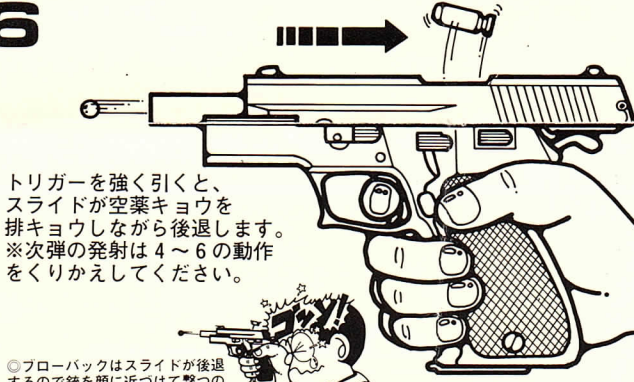
マガジンを装てんして、
スライドを前方に手ばや
く押してください。

5



これで発射準備完了！
回りの安全をたしかめて、
楽しみましょう。

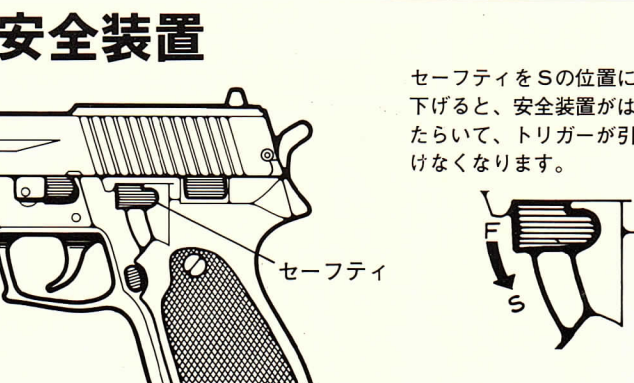
6



トリガーを強く引くと、
スライドが空薬キョウを
排キョウしながら後退します。
※次弾の発射は4～6の動作
をくりかえしてください。

◎ブローバックはスライドが後退
するのを銃を顔に近づけて撃つのは
やめましょう。

安全装置



セーフティをSの位置に
下げると、安全装置がは
たらいて、トリガーが引
けなくなります。

セーフティ

取扱い上の注意

- ①銃口を人に向けないこと。
- ②射的をするとき以外、銃に弾をこめないこと。
- ③射的する方向に人や動物がいないことを確認すること。
- ④表示年齢未満の子供の手のとどかない場所に格納すること。
- ⑤付属の弾以外は使用しないこと。
- ⑥銃口から銃身内をのぞかないこと。
- ⑦銃の加工をしないこと。
- ⑧標的用紙を使用するときは、固い材質の上に貼付しないこと。
- ⑨専用B・B弾以外は使用しないこと。

誤った使用方法、改造、変造による故障や、事故に
対して当社は一切その責任を負いません。説明書は
良く読んで充分理解の上御使用下さい。
18才以上を対象に開発された射的用スポーツ銃です。