

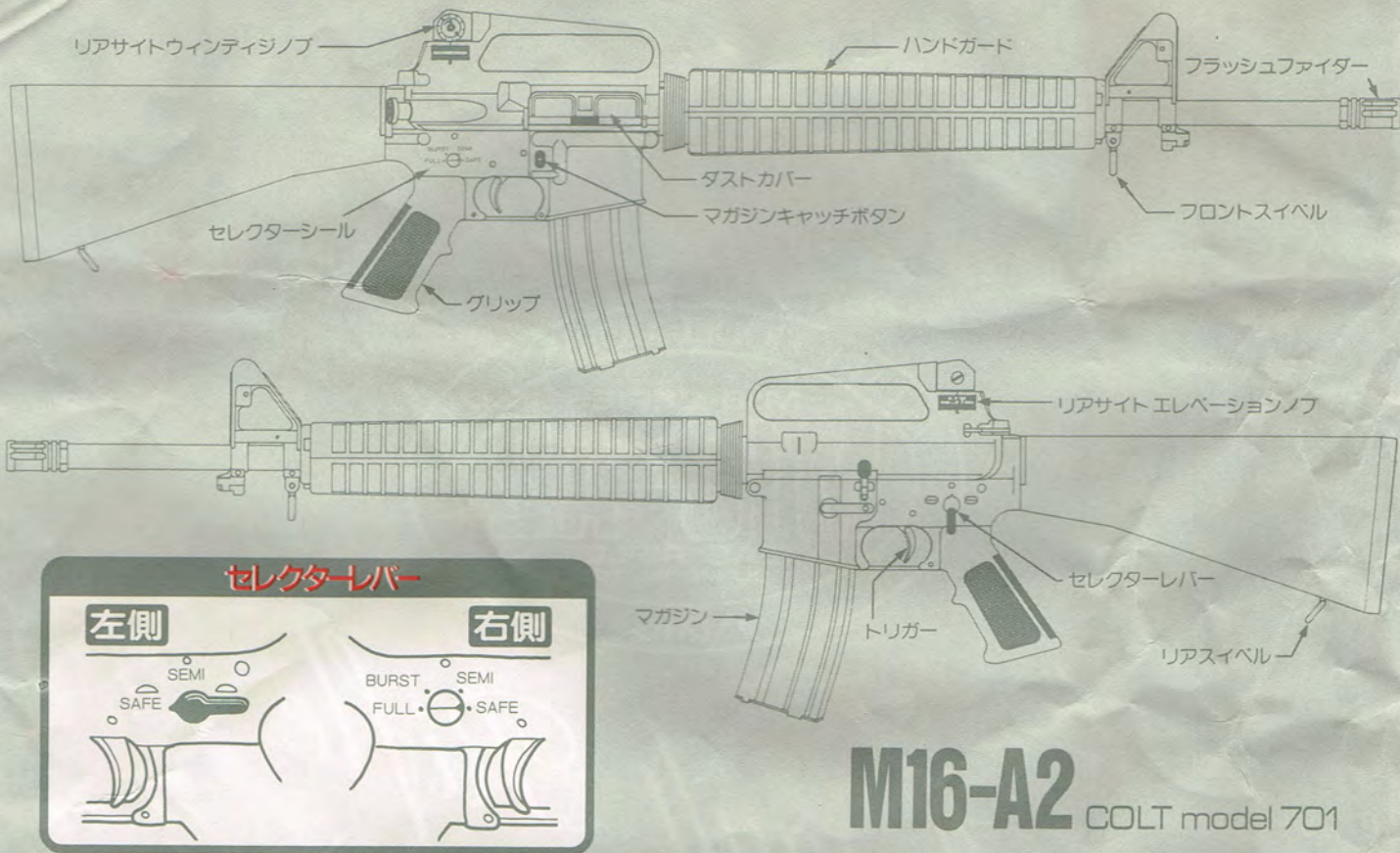


Assault Rifle



MMC

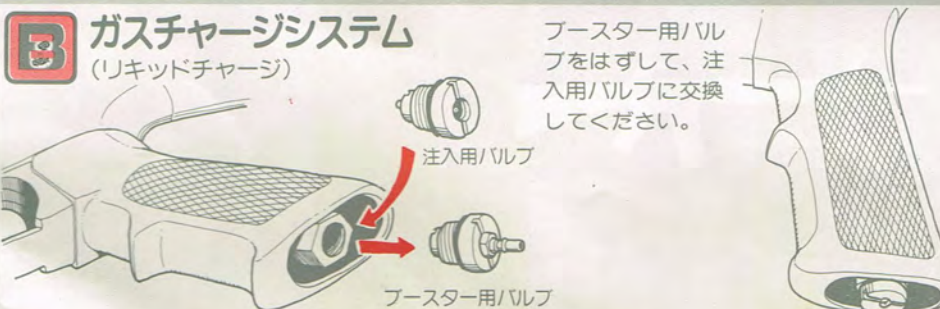
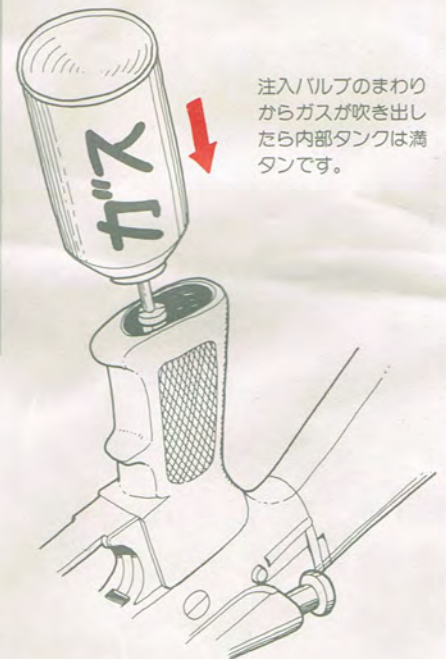
各部の名称



ガスチャージの方法



フロンガスのポンベをグリップ下部の注入用バルブに差し込んでポンベを垂直に軽く押し下げて下さい。



マガジンセットの方法

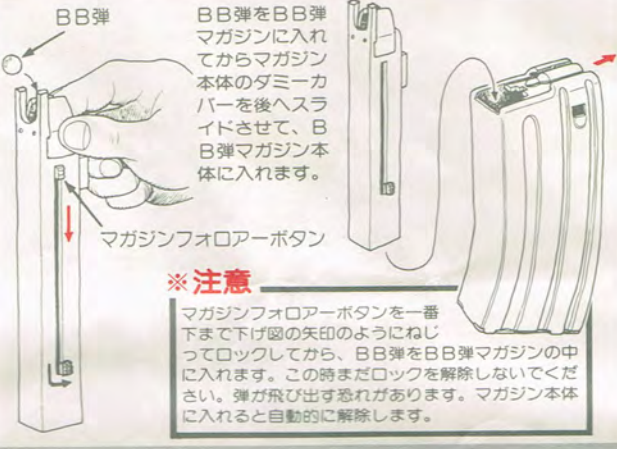
1 マガジンタミーカバー



必ずセレクターレバーをセーフティの位置にしておくこと。マガジンタミーカバーをスライドさせて、BB弾マガジンをマガジン本体から拔出します。



2



※注意
マガジンフォロアーボタンを一番下まで下げ図の矢印のようにねじってロックしてから、BB弾をBB弾マガジンの中に入れます。この時までロックを解除しないでください。弾が飛び出す恐れがあります。マガジン本体に入れると自動的に解除します。

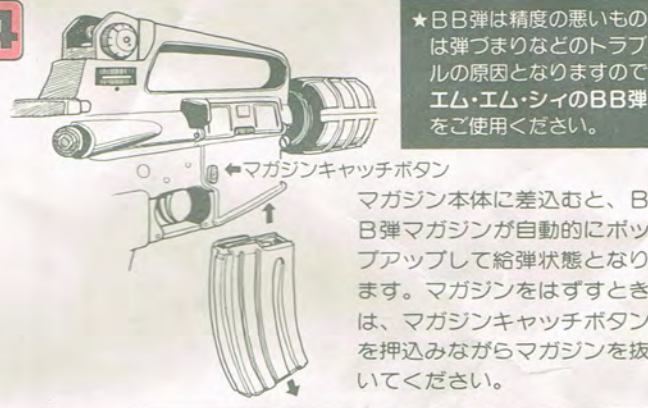
3 BB弾マガジンを指で押さえながら深く押し込みます。



※注意
セット完了後、又はBB弾が入っている状態でマガジンタミーカバーをスライドさせるとBB弾マガジンから弾が飛出す恐れがありますから十分注意してください。

マガジンタミーカバーをいちばん前までスライドさせます。これでマガジンセット完了です。

4



★BB弾は精度の悪いものは弾づまりなどのトラブルの原因となりますのでエム・エム・シーのBB弾をご使用ください。

マガジンキャッチボタン
マガジン本体に差込むと、BB弾マガジンが自動的にポップアップして給弾状態となります。マガジンをはずすときは、マガジンキャッチボタンを押込みながらマガジンを抜いてください。

セレクターレバーの扱い方

SAFE <安全装置>

トリガーをロックし、不用意な弾の発射を防ぎます。

SEMI

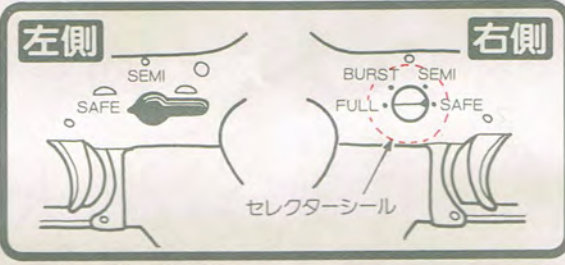
トリガーを1回引くたびに弾を1発ずつ発射できます。

BURST

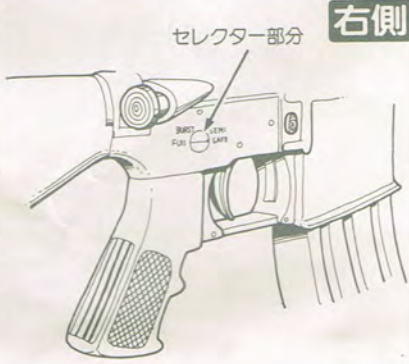
トリガーを1回引くたびに、弾を連続して3発ずつ発射できます。

FULL

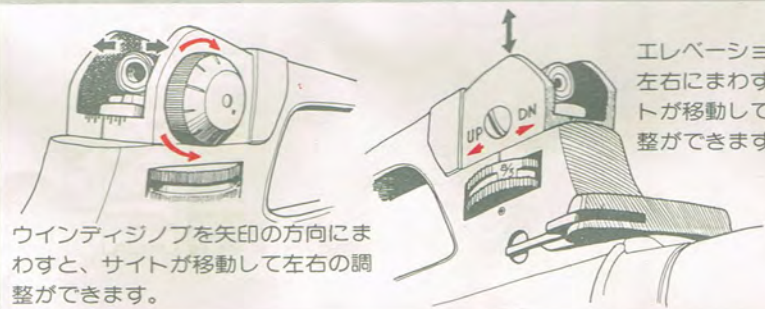
トリガーを引いている間、弾を連続して発射できます。



セレクターレバーは左側面の表示とちがった作動をします。実際の作動は右側面の表示通りになります。(上図参照)これはM.M.C.が独自に開発したガスユニットが組込んであるためです。セレクターシールはベタつかないきれいなにはがせます。

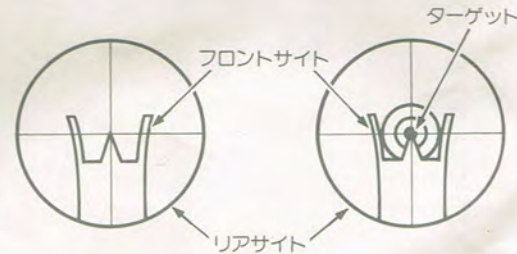


リアサイトの調整方法



ウインディジノブを矢印の方向にまわすと、サイトが移動して左右の調整ができます。

エレベーションノブを左右にまわすと、サイトが移動して上下の調整ができます。

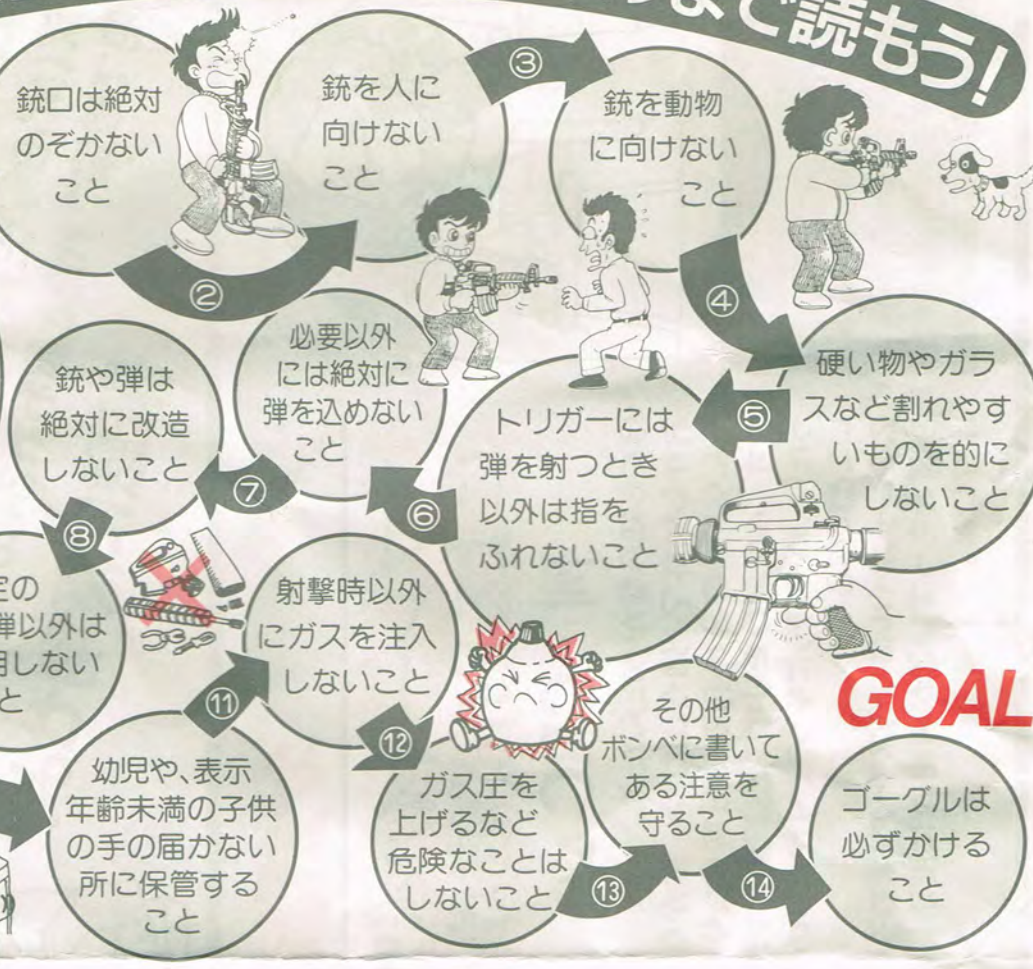


使用する前に必ずスタートからゴールまで読もう!

START



〈ルールとマナー〉
必ず次の事を
守って使用
して下さい。



GOAL



あっ、弾がとばなくなったぞ!?

こんな時は、ほとんどの原因がこれです。

- フロンガスは連続使用するとポンペやブースターが冷え圧力が下がってきます。その場合、しばらく使用を止めガス圧が回復するまで待ってください。
- ※ 冷えているといっても熱いお湯や、火にかけたりは絶対しないでください。



これじゃあ、修理が受けられないよ。

- 分解による故障
 - 改造、またはその形跡のあるもの
 - 説明書に書いてある使用方法以外による故障
 - その他、非常識な使用と思われる故障
- ※ これら以外に状況によっては修理を受けられない場合があります。
修理品の往復料金はお客様の負担となります。



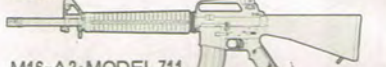
あれ? おかしいぞ!!

こんな時、自分の判断で分解、修理は絶対しないこと。

買ったお店か、エム・エム・シー サービス係
(TEL0583-23-3117・日、祭日を除く 受付時間 9:00~18:00)
にご相談ください。

製品紹介

BIPOD (バイポッド) ¥1,800(送料¥500)
HEAVY BIPOD (ヘビーテューティバイポッド)
SLING (スリング) ¥500(送料¥120)
BB弾

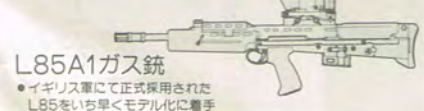


M16-A2-MODEL711
コルトM16-A2(AIR RIFLE) ¥12,000(送料¥1,000)
■口径6mmBB弾 ■重量2.2kg ■材質ABS樹脂

●M9 BAYONET (M9/バヨネット)



BOOSTER SET
(フースターセット)
●500g フロンガスポンペ
●フースターポンペ
●ホルダー
●1000ミリチューブ
●コネクター
¥5,000(送料¥700)



L85A1ガス銃
●イギリス軍にて正式採用されたL85をいち早くモデル化した着手

M203
GRENADE LAUNCHER
(M203 グレネードランチャー)

さりごとり線

当社製品に対するご意見、ご要望等
あれば書いて下さい。

※このページの情報は予告なく変更される場合があります。

秘

極秘情報!

エム・エム・シイに極秘のうちに運びこまれた銃(M16-A2)のなかに異常な、また原因不明で破壊されたと思われるものが、発見された。
緊急に解明せよ!



パーツを紛失または破損した場合は、修理依頼・パーツ購入カードに必ず記入の上 **エム・エム・シイ サービス** 係までお送りください。

【価格及び送料については、**エム・エム・シイ サービス** 係にお問い合わせください。】

サービス係

〒501-04 岐阜県本巣郡北方町芝原東町5-28-6

(株)エム・エム・シイ
TEL [0583]23-3117 (サービス係)

誤った使用方法、改造などによって生じた事故や故障に対しては当社は一切その責任を負いません。改良のため仕様は予告なく変更する場合がありますので、ご了承ください。



CAUTION.1

※スプレーオイルを使用してある銃に関しては、修理を受けられない場合がありますので注意してください。

分析結果

スプレーオイル工業用潤滑剤
グリスの類による内部破壊!

例...CRC など

ほくも知らなかったんだよ。
おかしいな? 弾が出ない。動かない。こんな時、自分の判断で分解したり、スプレーオイルをつけたりすると修理ができなくなったり、バラバラになってとりかえしのつかないことになるぞ!
スプレーオイルはプラスチックをもろくする性質をもっているから絶対に使用してはいけないよ。



CAUTION.2

※BB弾は、精度の悪いものは弾まりなどのトラブルの原因となりますので、必ずエム・エム・シイのBB弾をご使用ください。

きりとり線

KIT No15001

修理依頼・パーツ購入 **お客様カード**

① No, パーツ名, 個数
修理 どころが、どうなったのが、くわしく。

お名前

住所

〒

お名前

電話番号 ()

M16-A2 MODEL 701 GAS RIFLE

BURST-SEMI-FULL AUTOMATIC

パーツ・リスト



仕様は改良のため予告なく変更する場合があります。
 この表は1989年2月現在のものです。