

MTC AIR GUN

- 使用前に必ずお読みください。
- この銃は、18才以上の方を対象に開発されたスポーツ銃です。

SUPER MAUSER AUTO CUSTOM



K.K.MATSUSHIRO

MTG AIR GUN

スーパーモーゼルオートカスタム(P.A.T申請中)



株式会社 **マツシロ**

本社 東京都江戸川区松江4丁目20番17号

〒132 TEL 03-656-1441(代)

国内営業部 TEL 03-656-0911・0912

関西・九州ディビジョン

※M.T.C-AIR-GUNシリーズは18才以上を対象に開発されたスポーツ銃であり、誤った使用方法、又は改造、変造により生じた故障については当社は一切その責任を負いませんので、正しい取扱いと良識ある行動をお願いします。

◎18才未満の方のご使用は出来ません。



M.T.C-AIR-GUN スーパーモーゼルオートカスタム をお買上げ頂き

誠に有難うございます。

※御使用になる前に必ず御読み下さい。

常に新機軸を追求するマツシロならではのエアースポーツ銃の第2弾スーパーモーゼルオートカスタム、脚光を浴び、独特のオートブローバック機構(PAT.P)及クリップ型スピードローダーのアクション付です。

DATA

口径	6 mm (MTCブラックホーク共通)
銃身長	129mm、5in
全長	321mm、12.6in
重量	480g
装弾数	10発
発射方式	エア
材質	ハイグレードABS
飛弾距離	約15m

M.T.C-AIR-GUNシリーズ取扱いマナー5ヶ条

1. 人はもちろん生き物には絶対に銃口を向けない事。
2. 銃には常に弾が込められていると思って扱う事。
3. 銃口は絶対にのぞかない事。
4. 学童の手の届く所には絶対に銃を置かない事。
5. 改造、変造、分解は絶対にしない事。

オートマチックピストル(自動拳銃)の各部名称



- ① フロントサイト(照星)
- ② リアサイト(照尺)
- ③ リアサイトリーフ(照門)
- ④ リアサイトスライド
- ⑤ リアサイトスライドロック
- ⑥ トリガー(引き金)
- ⑦ レシーバー・バレル(銃身)
- ⑧ ボルト(シリンダー)
- ⑨ ボルトヘッド
- ⑩ ハンマー(撃鉄)
- ⑪ セフティーレバー
- ⑫ グリップ(銃把)
- ⑬ メーンフレーム
- ⑭ カートリッジ
- ⑮ ビレット
- ⑯ スピードローダー

スポーツ銃の射撃マナー5ヶ条

1. 撃つ方向の安全性を十分に確かめる事。
2. 銃を手にした時は銃口は常に上又下に向ける事。
3. 弾丸は必要な時以外には込めない事。
4. 引き金は撃つ瞬間まで指を触れない事。
5. 保管は銃と弾丸を別々にしまう事。


モゼル・オートカスタムの取り扱い方法

操作1. カートリッジ



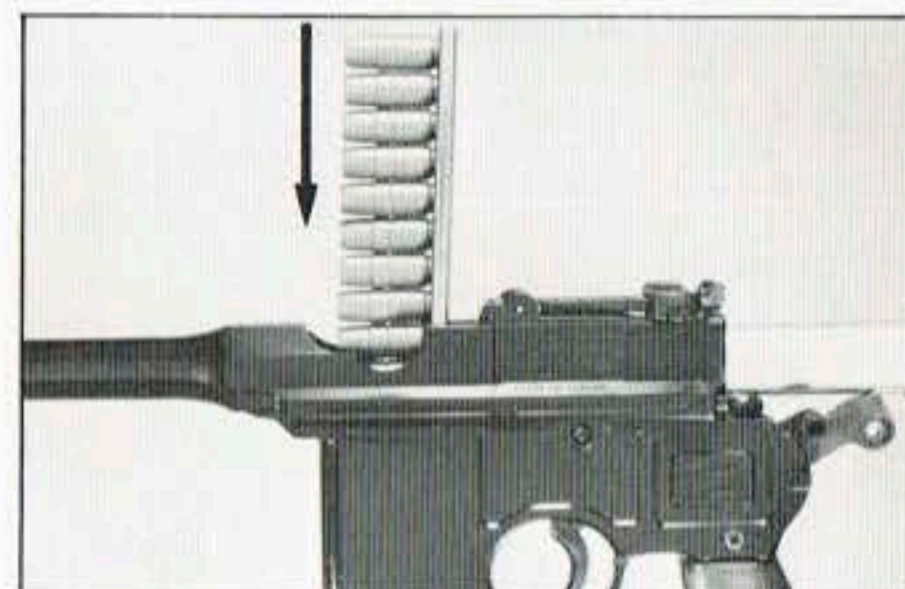
★カートリッジにビレットをさし込んで下さい。
(注)ビレットの薄く広がった方を内側にしカートリッジの頭とビレットの頭が平らになるまで押し込む。

操作2. スピードローター



★ビレットの入ったカートリッジをスピードローターに10発すべり込ませる。

操作3. 装弾



★スピードローターを銃の所定のミゾにさし込む、親指でカートリッジを銃の奥まで押し込む、スピードローター抜取り、装弾完了。

操作4. 発射準備(装てん)




★ボルト(シリンダー)のうしろ(ボルトヘッド)を親指で押し込む(一気に)。
(注)2度押しするとカートリッジが2発出てつまります、その時は銃をさかさにし2発ともとり出して下さい。

操作5. 安全装置



★セフティーレバーを上にあげると安全装置がかかり引き金は引けません。

操作6. 照尺調制



★着弾点がそれた場合、リアサイトリーフ上のネジをゆるめ右(左)にそれたら左(右)に移動しネジをしめる。上(下)にそれたらスライド横のボタンを押し、後(前)に移動させる。

操作7. 撃発(弾丸発射)



★グリップを握りトリガーに人さし指を掛け、標的に向い銃が振れないよう静かに引く、FIRE!

操作8. 作動(排莖)



★発射直後、空のカートリッジは、自動的(実物ブローバック)に後方20cmぐらいの高さまで軽く飛び出します。

※サイト(照尺)について、実物のモゼル・ミリタリーは、50メートル以上500メートル又1,000メートルまでの遠距離用照尺です、MTCエアーマゼルオートカスタムは、実物感を出す為目盛りは手前を1(50m)先方を10(500m)にして有りますが、操作6の調制とは反対になります。