



MTC AIR SPORT GUN

- 使用前に必ずお読みください。
- この銃は、18才以上の方を対象に開発されたスポーツ銃です。

SUPER COLT'S GOVERNMENT




株式会社 **カシオ**

本社 東京都江戸川区松江4丁目20番17号
〒132 TEL 03-656-1441(代)
国内営業部 TEL 03-656-0911・0912
関西・九州ディビジョン

MTC AIR SPORT GUN

スーパー コルト ガバメント (P.A.T申請中)



※M.T.C AIR GUNシリーズは18才以上を対象に開発されたスポーツ銃であり、誤った使用方法、又は改造、変造により生じた故障については当社は一切その責任を負いませんので、正しい取扱いと良識ある行動をお願いします。

◎18才未満の方のご使用は出来ません。



M.T.C AIR SPORT GUN **スーパーコルトガバメント** をお買上げ頂き
誠に有難うございます。
※御使用になる前に必ず御読み下さい。

常に新機軸を追求するマツシロならではのエアースポーツ銃の第3弾スーパーコルトガバメント、脚光を浴び独特のダブルオートブローバック機構(PAT.P)のアクション付です。

DATA

口径	6mm (MTC-AIR-SPORT-GUN共通)
銃身長	123mm、4.8in
全長	288mm、11.3in
重量	510g
装弾数	7+1発
発射方式	エアー
材質	ハイグレードABS
飛弾距離	約12m

M.T.C AIR SPORT GUNシリーズ取扱いマナー5ヶ条

1. 人はもちろん生き物には絶対に銃口を向けない事。
2. 銃には常に弾が込められていると思って扱う事。
3. 銃口は絶対にのぞかない事。
4. 学童の手の届く所には絶対に銃を置かない事。
5. 改造、変造、分解は絶対にしない事。

オートマチックピストル(自動拳銃)の各部名称



スポーツ銃の射撃マナー5ヶ条

1. 撃つ方向の安全性を十分に確かめる事。
2. 銃を手にした時は銃口は常に上又下に向ける事。
3. 弾丸は必要な時以外には込めない事。
4. 引き金は撃つ瞬間まで指を触れない事。
5. 保管は銃と弾丸を別々にしまう事。


▶▶ スーパーコルトガバメントの取り扱い方法

操作1. カートリッジ




★カートリッジにビレットをさし込んで下さい。
 (注)ビレットの薄く広がった方を内側にしカートリッジの頭とビレットの頭が平らになるまで押し込む。

操作2. マガジン



★ビレットの入ったカートリッジをマガジンに7発差し込みます。
 (注)この弾倉は薬莖7発が入るように設計されておりますが弾倉バネの微妙なバランスのため、7発連射が出来ない場合は、薬莖を少なくしてお遊び下さい。

操作3. 装弾




★装弾したマガジンをグリップにもとまで差し込みます。

操作4. 発射準備(装てん)




★ボルト(シリンダー)のうしろ(ボルトヘッド)を親指で押し込む(一気に)。
 (注)2度押しするとカートリッジが2発出てつまります、その時は銃をさかさにし2発ともとり出して下さい。

操作5. 安全装置



★セフティーレバーを上にあげると安全装置がかかり引き金は引けません。
 (撃鉄が写真の状態に起きた時のみ作動する。)

操作6. 照尺調制



★ねらった的より弾丸が右にそれたら、横のネジを右に廻しリアサイトを左に移動(銃の後から見る)左にそれたらリアサイトを右、上にそれたら上のネジを廻しリアサイトを下げる。

操作7. 撃発(弾丸発射)



★グリップを握りトリガーに人さし指を掛け、標的に向い銃が振れないよう静かに引く、FIRE!

操作8. 作動(排莖)



★発射直後、空のカートリッジは、自動的(実物ブローバック)に後方20cmぐらいの高さまで軽く飛び出します。