

AIRSOFT GUN

UNIX UNIX AIR SOFT GUN HIGH POWER SYSTEM
Super

44 AUTO MAG

DATA CALIBER:6mm B.B BULLET/LENGTH:398mm / WEIGHT:800g /AUTOMATIC EJECTING SYSTEM



Marukoshi



18才未満の方のご使用は出来ません

誤った使用方法、改造、分解により生じた故障や事故については当社は一切責任を負いません。

UXスーパーシリーズ **UXスーパー 44オートマグ** をお買上げ頂き誠に有難うございます。

※御使用になる前に必ず御読み下さい。

■ DATA

口 径	6 7/8	27口径
銃 身 長	200 7/8	in
全 長	398 7/8	in
重 量	800g	
装 弾 数	7 発 + 1 (薬室内)	
発 射 方 式	エアー	
材 質	ハイグレードABS	





UXスーパー 44オートマグ

UX Super 44 AUTO MAG

■ OUT-LINE

ピストル界のマグナムブームは、1970年ついにオートマチック用44マグナム弾を完成させた、ところが今までの自動拳銃ではとてもこの強装弾を打つ事は出来なかった、そこで44オートマグナムが誕生した。このピストルは“君のヒップにライフルを！”というキャッチフレーズで、M-16などのオートライフルと同じロータリーボルト方式を採用し強大なマグナム弾に耐えうる構造を持っていた。スタイルはターゲットピストルとマグナムピストルを一諸にした様なまったく新しい独特の物となった。発売元はバサデナのオートマグコーポレーションであり、357・41オートマグ他6½・8½・10½inのバレルエクステンションキットも発売されている。UXスーパー44オートマグは、この性能・スタイル・メカニズムと三拍子揃って限界破りの44オートマグナム AMP-180モデルの持つ力強い外観を、

グリーンとモデルアップする事は勿論、エアーガンでは初めての発射と同時に排きょうするオートバックメカニズムを完成し、発射の際のボルト後退による反動を楽しめる様になっている、又銃身長200%と長いのは命中精度をアップさせる為で実物のオートマグも銃身長、口径357.41の異なるバリエーションモデル、カスタムモデルが数多くアラスカンモデルはなんと銃身長 300%近くのロングサイズである。この様にUXスーパー44オートマグは今までのエアーガンの常識をすべて超えた物でありながら、ターゲットシューティングに必要な命中率・精度・安全性・耐久性をすべて満足させる事に成功した。又材質は耐久性を高める為ハイグレードABS樹脂を使用し(一部金属)構造は改造変造不可能な設計になっているが、スポーツ銃としてのマナーを守り良識ある取扱いをしてアマチュアスポーツシューティングを育てていこう。



図の様にカートリッジに弾をはめて下さい。

マガジンキャッチを押し、マガジンを下に引き出します。

マガジンにカートリッジを図の様に矢印方向に7発差し込みます。

装弾したマガジンをグリップにもとまで差し込みます。



図の様にボルトをいっぱい引きボルトを離すとカートリッジはマガジンから押し出されます。

操作5の状態です銃の排きょう口を下に傾けると、カートリッジが落下する事があるので傾けてはいけません。

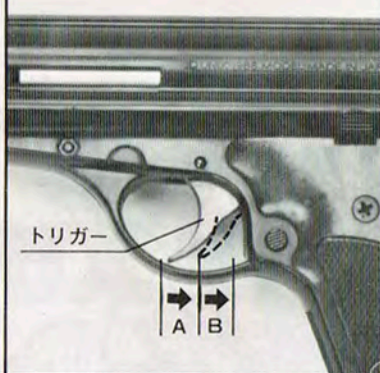
図の様にボルトをいっぱい押しすとカートリッジは薬室に装填されます。
■保管時は、ボルトを後退させたままにして下さい。

7 発射・排きょう



トリガーを引いて弾丸が発射されるとボルトが後退してカートリッジが排きょう口から排きょうされます。以下、5、6の操作をくりかえして次弾を発射します。


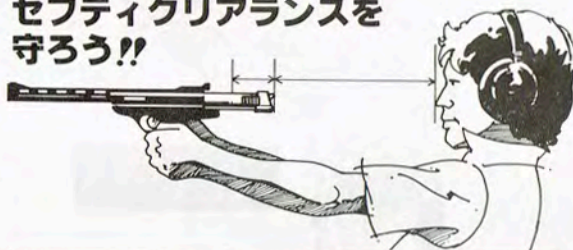
注意



トリガーのストロークはAで発射Bで排きょうになっている為、精密射撃の場合はAで止め銃のふれを防ぎます。

注意

セフティクリアランスを守ろう!!




U Xスーパー44オートマグはオートバックメカにより発射の際はボルトが後退する為ボルトを絶対に顔や体に近づけてはいけません。

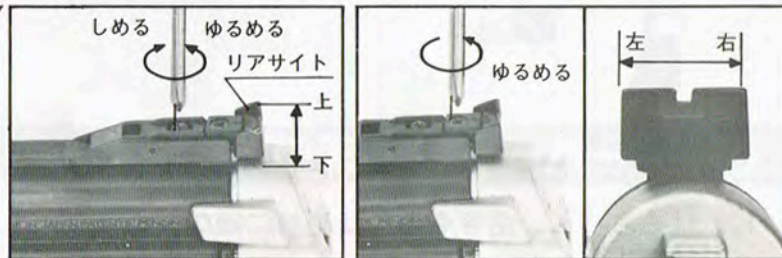
安全装置

セフティを上げると安全装置がはたらき、トリガーが引けなくなります。

■ボルトが後退している時はセフティは掛りません。



照準調整



リアサイト（照門）を上げると着弾点が上がり右に移動すると着弾点も右に移ります。照準を微調整して正確なターゲットシューティングを身につけましょう。着弾点の集まりをグルーピングといい、安定したシューティングスタイルと正確な照準がグルーピングをまとめます。立射よりニーリング、さらにブローンの方が、グルーピングが良いシューティングスタイルといえるだろう。

修理の場合は当社までお送り下さい。

※改造・変造・分解した銃は修理を行わない場合がございます。
お問い合わせは右記へ

株式会社 丸 越

エアソフトガン事業部

東京都台東区今戸2丁目26番5号 TEL 03(871)4110 FAX 03(875)0545

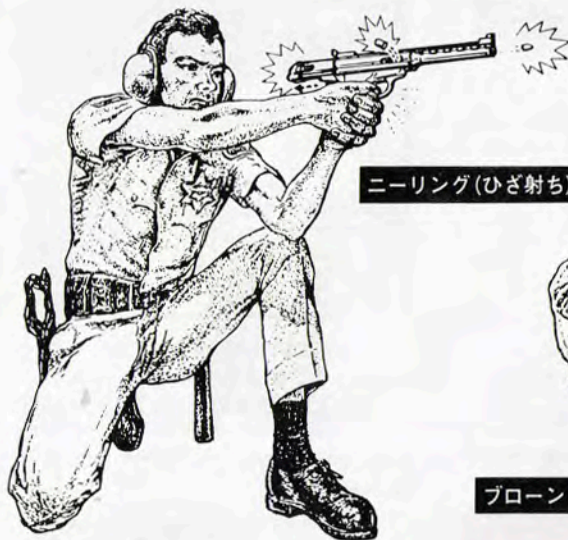
メンテナンス・お問い合わせ……TEL 03(871)4110

■使用した写真は多少商品と異なりますので御了承下さい。

シューティングスタイル



ツウハンドホールド
による立射



ニーリング(ひざ射ち)



ブローン(伏せ撃ち)

UXスーパーシリーズの射撃マナー

1. 人はもちろん、生きものには絶対に銃口を向けない事。
2. 銃には常に弾がこめられていると思って扱う事。
3. 銃口は絶対にのぞかない事。
4. 学童の手の届くところには絶対に銃をおかない事。
5. 改造・変造・分解は絶対にしない事。
6. 撃つ方向の安全性を充分に確かめる事。
7. 弾は必要な時以外はこめない事。
8. 引鉄(トリガー)は撃つ瞬間まではずさない事。
9. 保管は銃と弾を別々にしまう事。
10. 附属の専用弾以外は使わない事。

18才未満の方のご使用は出来ません

誤った使用方法、改造、分解により生じた故障や事故については当社は一切責任を負いません。