

提言 ■人に向けるな ■人を撃つな ■動物を愛せ ■物を大切に

# FALCON

## 使用説明書

- ご使用前に必ずお読みください。
- 18才以上対象の標的射撃銃です。



マスター

# あなたの生活空間をエンジョイする、エアー銃ファルコン。——

つかれた頭脳が求める、男一人だけの世界に…。

空を切り標的を直撃する一発の弾丸は、  
緊張感から開放された、心の空間を充たしてくれる。

弾丸の方向と精度を維持する2重構造の銃身。

故障を無くすための、簡単なメカニズムと脱着方式のドラムマガジン。

そして、安全を第一としてABS樹脂を素材(メカニズムなど一部金属)

としながらも、シューティングに必要な条件である

〔命中率〕〔精度〕〔耐久性〕を追求し、ファルコンが設計されました。

ファルコンは、安全なエアー銃ですが、他のスポーツ等と同じく、マナーを守り、

良識に欠けた取扱い方をされぬよう、予防の意味で

18才以上」と制限させていただきます。

男の心の空間を充たし、さわやかさを残してくれるファルコン。

良識ある判断のもと、あなたの生活空間をエンジョイしてください。

標的射撃銃であることをご留意の上、18才未満の方に貸したり、プレゼントなさらぬよう、ご協力をお願い致します。







## 『標的射撃銃のマナーについて』

ファルコン-077は“安全な銃である”と過信せず  
本物の銃を扱うのと同じ気持で、射撃マナーを必ず  
守ってください。

- 弾丸が装填されていない時でも、銃は人に向け  
ないこと。
- 使用しない時は、弾丸をこめたり、ボルトを引い  
て置かないこと。
- 標的に向けて発射する以外は、引き金に指をふれ  
ないこと。
- 銃を手にした時は、つねに銃口を上、または下に  
向けておくこと。
- 銃口は、絶対にのぞかないこと。
- 発射しようとする時は、弾丸の飛び方向に人がい  
ないことを確かめること。

- 命中率はすぐれていますが、破壊力は備えており  
ません。命中率は、弾丸のスピード・重量・精度  
のバランスが、うまくとれてこそ生まれるのです。
- 銃のバランス調整上の目的で、一部に金属を使用  
していますが、主要部分はすべてABS樹脂（プ  
ラスチック）であることを忘れないでください。  
無理な強度のかかるような改造を行うと、命中率  
どころが銃を破損し、射手本人がケガをする恐れ  
がありますので、発射機能及び弾丸など絶対に改  
造しないでください。

ダイナミックなフィーリングと射撃の  
だいご味…そして、さわやかな満足感  
が残るエアー銃ファルコン。  
まさに男の選ぶ道具である。

- 弾倉：8発入ドラムマガジン式
- 弾丸：口径6mm（専用弾丸）
- 飛距離：約25m（有効  
射程距離：約10m）
- 材質：ABS樹脂
- 対象年齢：18才以上



ファルコン-GV・078

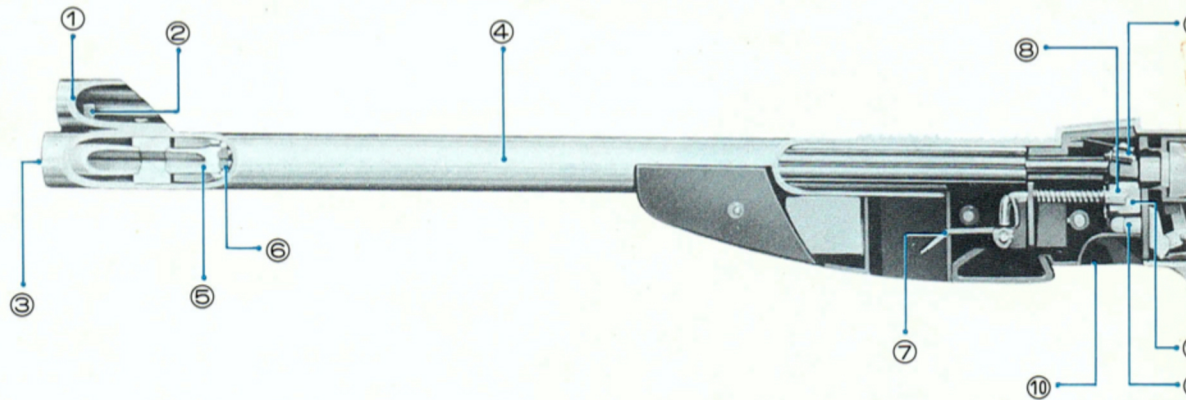
- 基本サイズ：825mm
- 総重量：1.8kg
- 銃床を外し、ハンドライフル  
銃としても使用できます。
- 標準価格：

ファルコン-077

- 銃サイズ：390mm
- 総重量：0.75kg
- 標準価格：5,500円



# 〔各部名称〕




## ●銃身

弾丸の方向を定める銃身は、命中率を左右する重要なポイントのため、精度の維持と外部からの力で銃身が変形しないよう、2重構造になっています。

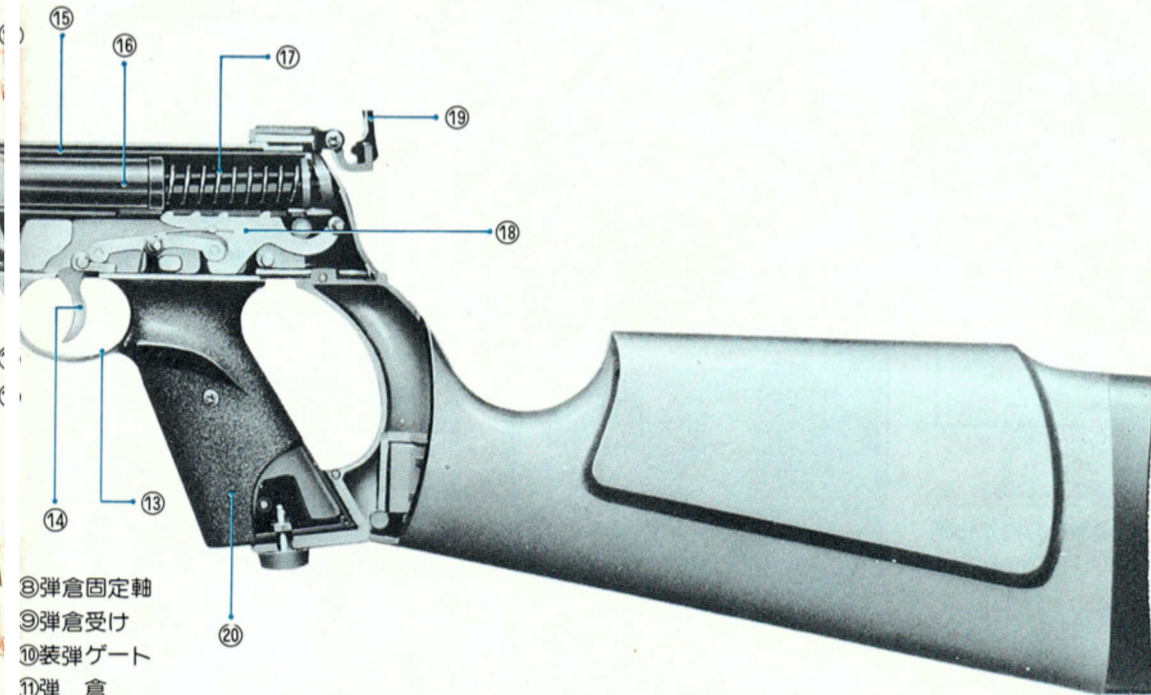
## ●弾倉

ドラムマガジン式は、メカニズムを簡単にし、故障を無くしています。また、標的射撃の生命である“命中率”を維持することと“安全”第一として設計されました。

弾倉の出し入れは、弾倉着脱レバーを下げてください。



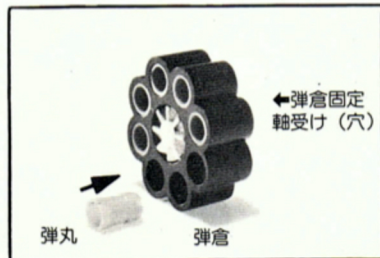
- ①照星フード
- ②照星
- ③銃口
- ④銃身（2重構造）
- ⑤中銃身
- ⑥鉄線
- ⑦弾倉着脱レバー



- ⑧弾倉固定軸
- ⑨弾倉受け
- ⑩装弾ゲート
- ⑪弾倉
- ⑫張丸
- ⑬用心鉄
- ⑭引金
- ⑮シリンダーガイド
- ⑯シリンダー
- ⑰スプリング
- ⑱ボルト止め金
- ⑲照門
- ⑳グリップ




## 【操作方法】



### ①装填方法

弾丸を弾倉に差し込む。この時、弾倉のセンターに穴の無い方向から装填すること。

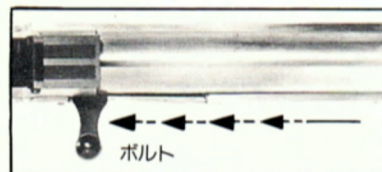
弾丸は、8発入ります。



### ②弾倉のセット

弾倉着脱レバーを下げ、弾倉にある方を銃口に向け、装弾ゲートに差し込む。

完全にセットされたかを確認するため弾倉を指で左右に動かす…“カチツ”と音がすればOKです。



### ●発射

ボルトは、4段アクションになっています。必ず、最後まで引くこと。途中でボルトをはなすと、ボルトはもどってしまい、その力で弾倉から弾丸が飛び出し、銃身の中で止まってしまう。




### ●弾倉の取り出し

弾倉着脱レバーを倒すと装弾ゲートから、弾倉が出てきます。

## 【射撃姿勢】

射撃の時、静止状態を得るには安定した構え、正しいグリップ、正確な呼吸そして、照準をまっすぐにして、腕の筋肉と手首、それに強い肩の筋肉で銃を支えます。




銃を両手で、しっかりホールドすると安定した射撃ができます。

引金を引く時は、感度のより敏感な人差指の第一関節、または人差指の腹を引金にかけ、絞るようにゆっくりと引いてください。



### ●ニーリング射撃

左腕のひじを漆でささえると、安定した射撃姿勢がつけれます。

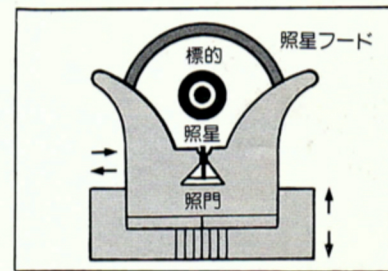


### ●バリケード射撃

照準の際に銃を静止させるということは、最も難しいことのひとつである。銃を物体にかけることにより、安定した射撃ができます。

## 【照準調整法】

照星フードの中にある照星と照門を合せ、照星の先端に標的のをせる。



●照門は、上下・左右に可動しますので、銃のクセと照準方法を身につけてください。



## 《お願い》

- ファルコンは、18才以上を対象に開発された標的射撃銃です。
- 誤った使用方法、もしくは改良・改造によって、生じた事故については、一切その責任を負いません故、正しい取扱いと良識ある行動をお願い致します。



# マスタヤ

郵便番号 111

東京都台東区蔵前2-6-4

電話番号 (03) 861 0151(代)