

SMITH & WESSON
M5904
M5906

コクサイ

● 取扱い説明、パーツ価格表

●取扱い説明

SMITH & WESSON M5904 & M5906

M5904 & M5906
PARTS & PRICE LIST

①フレーム(ノーマル).....	¥2,500
" (ステンレスモデル)....	¥3,000
" (ブルーメタルモデル)....	¥3,500
②スライド(ノーマル).....	¥2,000
" (ステンレスモデル)....	¥2,500
" (ブルーメタルモデル)....	¥3,000
③グリップ.....	¥1,000
④グリップウエイト(3ヶセット)	¥600
⑤リアサイト.....	¥400
⑥フロントサイト.....	¥300
⑦サムセフティ.....	¥1,500
⑧トリガーアッセンブリー.....	¥1,000
⑨トリガーバー.....	¥1,000
⑩バレル(ノーマル).....	¥1,200
⑪インナーフレーム&ハンマーアッセンブリー.....	¥3,500
⑫スライドストップ	¥400
⑬ " スプリングアッセンブリー.....	¥500
⑭リコイルスプリングガイドセット	¥800
⑮ファイアリングピンセット.....	¥2,000
⑯マガジン(5904&5906共).....	¥4,000



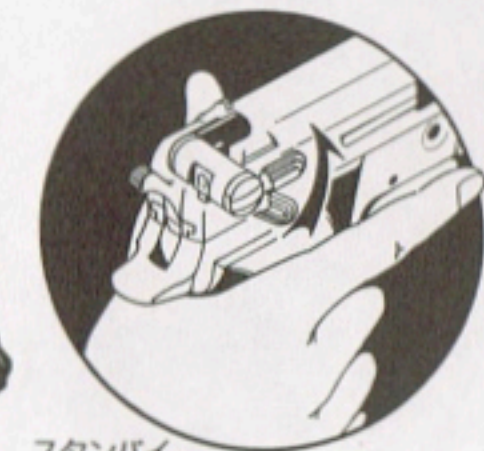
マガジンの着脱
マガジンキャッチボタンを押すとマガジンが飛び出します。マガジンを装着する時はマガジンキャッチボタンが「カチッ」と音がするまで強く押し込んでください。

COUTION//
注意//マガジンはリリースされた時、ガスの圧力で勢よく飛び出します。必ず、図の様に左手を添えてください。



フロンガスの充填
マガジン底部の四角い穴の中のバルブに充填してください。マガジンを銃に装着した状態でも充填できます。注入数秒後バルブから液化ガスが吹きこぼれば満タンです。


BB弾のロード
マガジンフォアローアを図の様に指で押し下げBB弾をロードしてください。14発入ります。



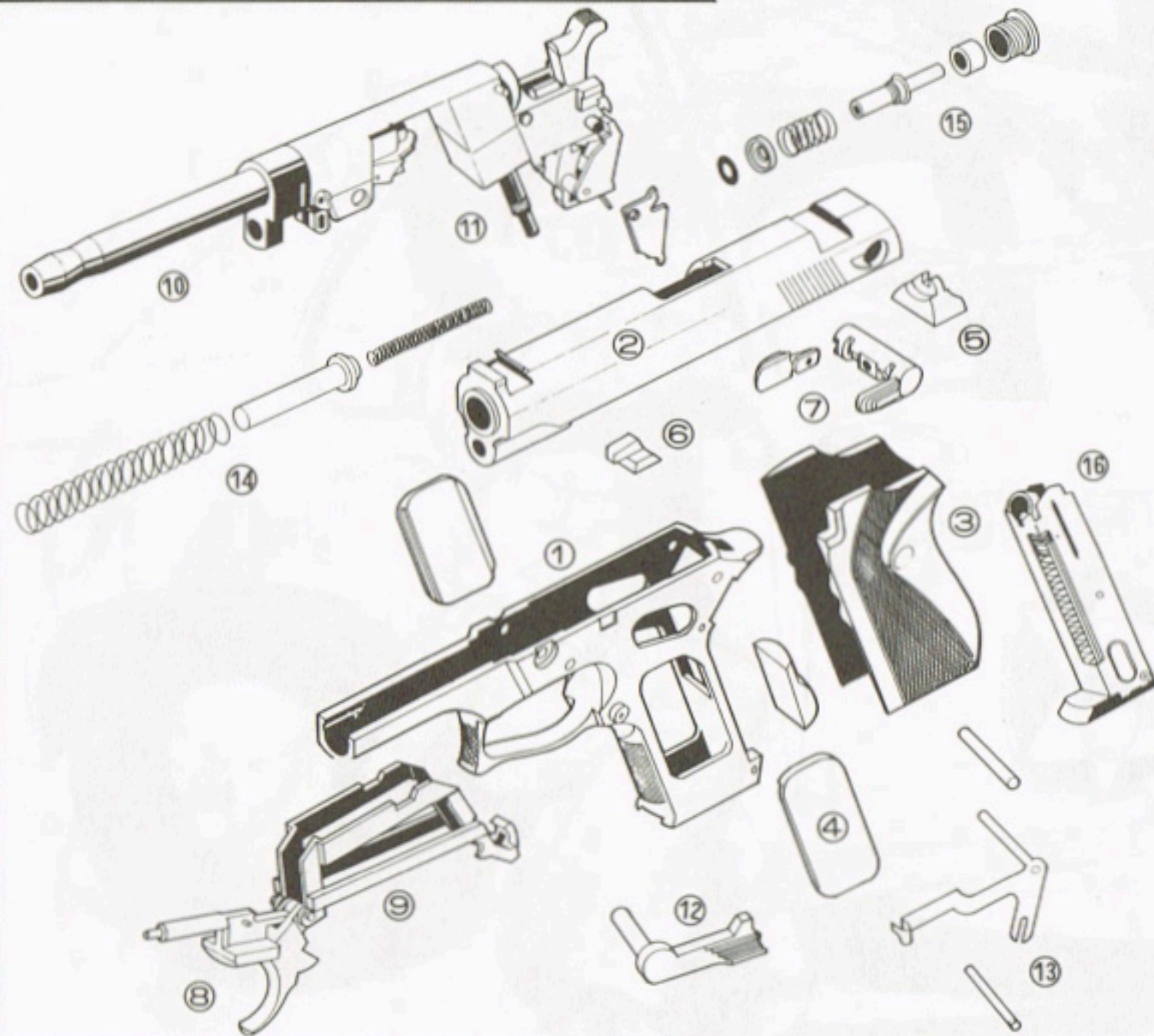
スタンバイ
●レディー
●ファイア-//
合図と同時にセフティを解除。ダブルアクションによる14連射を楽しんでください。



スライドアクション
実銃同様、スライドアクションによってハンマーをコックすることが出来、シングルアクションで発射することが可能です。



アンビセフティ
実銃同様アンビセフティにより左右どちらからでもセフティのロック、解除が可能です。



セーフティ
セーフティレバーを図の様に押し下げると実銃同様ハンマーがリリースされて、セーフティ状態になりトリガーが引けなくなります。
★セーフティは発射時以外、必ず掛けておく習慣を身に付けてください。

