

こるとまーくふあー
しりーず'70
がばめんと
えあーはんどがん



こると がばめんと もでる



■世界のモデルガン総合メーカー■
国際産業株式会社
■本社工場▶〒143 東京都大田区大森西1-4-19 ☎03-768-4443(代)
■国際目黒ガンショップ▶〒141 東京都品川区上大崎3-1-5(目黒駅東口ビル3階) ☎03-449-4041(代)

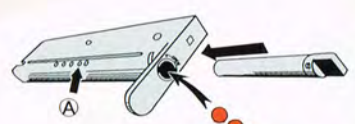
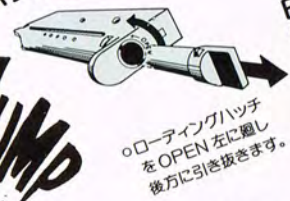


こるとまーくふあー しりーず'70 がばめんと えあーはんどがん

1911年3月アメリカ軍で、正式にU.S.ピストル口径.45と名命され正式兵器として採用された拳銃があのこるとまーがばめんと。1926年には取り扱いを容易にするためフレームやメイスブリングハウジング、ハンマー、グリップセフティー、フロントサイトなどに一部改良を加えたのが、M1911A1なのです。三代目ナショナルマッチモデル、コフサイこるとまーがばめんとでは、初代金属モデルであったナショナルマッチモデル、プラ製のM1911A1モデル、そして今回のニューモデルで三代目になるわけですが人気は、今までエアハンドガンとしていたルックス、BB弾の集弾性(命中率)、価格などを総合的にまとめあげたのが、コフサイエアハンドガンシリーズ-1こるとまーがばめんとなのです。




ローディングハッチの取り外し



○トリガーは引くと言う感覚でなく絞るように。

○セフティーはいつでも(発射時以外)は掛けておくをつけて下さい。
★(セフティーはハンマーがフルコックした時以外)かかりません



ホルスターにもヒップにもシヨルスターにもヒップにも軽くするナイロンホルスターは軽じょうぶ、そして機能的。別売(¥2,400)



●分解説明

- ① 先ずスライド後方にあるピンを抜きます。
- ② 次にハンマーをフルコックにします。
- ③ スライド/バックプレートをドライバーなどで取り出します。
- ④ スライドストップを取り出す時は、ドライバーのおしりなどでギズガツかないように。
- ⑤ 最後にスライドを1cmほど前進させ、上方にもちあげますとスライドとフレームが分離できます。

■ 誤った使用方法、改造、不適切な使用による故障や事故に対して当社は一切その責任を負いません。説明書を良く読んで充分理解の上で御使用下さい。
■ この商品は、18歳以上の青少年の射撃スポーツ用です。所持許可証は不要ですが玩具安全基準外商品でもあり、万が一にも誤用や事故が起これば大変な結果となります。

これだけは絶対まもろう!!

- 人に向けるな / たまたま弾が入ってなくても銃口を人に向けるのはいけません。
- 銃口をのぞくな / 引き金を指をかけるなくても構えたら大変です。こんなバカなことをしてはいけません。
- トリガーに指をかけるな / まわりの安全を確認して、ターゲットを撃つまでは、絶対にトリガーに指をかけるはけません。
- セフティーをはずすな / 前方の安全を充分たしかめ、ターゲットを撃つまでは、セフティーを掛けておきましょう。



その他の注意
● 射撃する方向に、人や動物がいないことをよくたしかめる。故障に人や動物をねらうようなことは絶対にしないこと。
● 未成年や未熟の子供の手やとくところには置かないこと。
● ターゲットを使用するとき、固いものの上にはりつけないこと、新しいものはねえつて来ておぼろけがします。以上の注意を良く読んでルールをまもって、正しく遊びましょう。

● 空うちをしないで下さい。

ACCESSORIES



- ★ガバメント専用ホルスター ¥2,400
(ショルダー&ヒップ兼用)
- ★専用BB弾 100発入 ¥250
- 500発入 ¥1,000
- 1,000発入 ¥1,800
- パールピンクBB弾コクサイズベシヤル弾
100発入 ¥400

No.37 ころとがばめんと

口径	6mm BB弾使用
装弾数	11発
重量	380g
発射方式	リアルスライド・アクションシステム

¥5,800 送料800

次期発売

★カスタム使用モデル

(ハードメタル仕上げ・ラバーグリップ・S&W. 用マイクロアジャストサイト付)