

SMG

SEMI AUTO & FULL AUTO GAS GUN FLON12

H&K

MPS 903

取扱説明書



AIR SOFT GUN

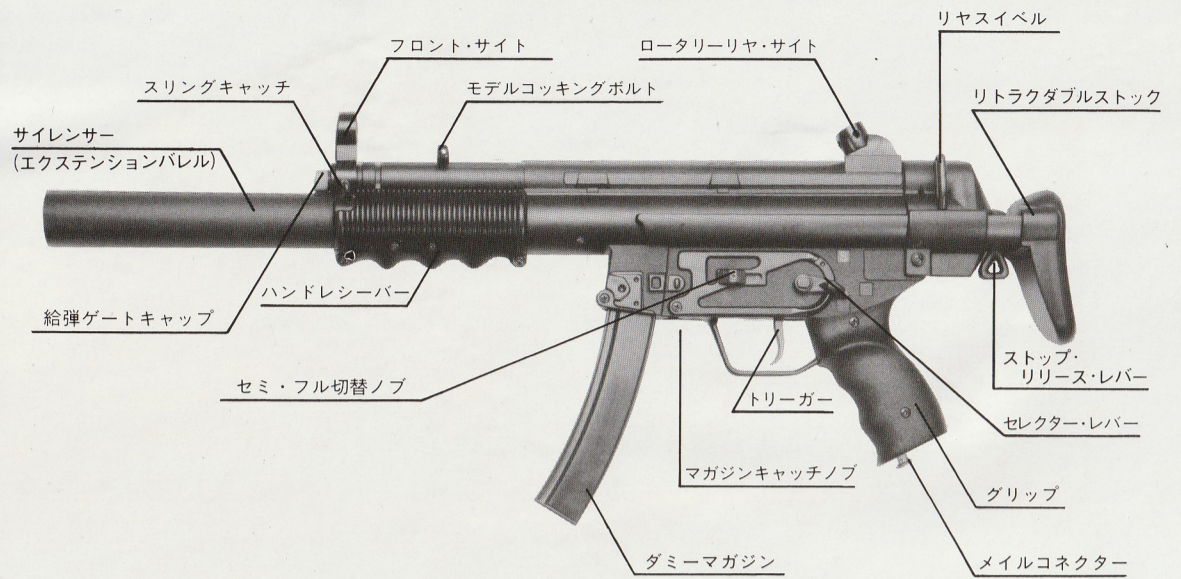
●対象年齢 18才以上用

特長

H&KMP5SD3のモデルは西ドイツヘッケラー & コック社で開発された最新式の SMG で現在西ドイツ警察部隊やアメリカのシークレット部隊等の重要な装備兵器となり広く愛用されている。

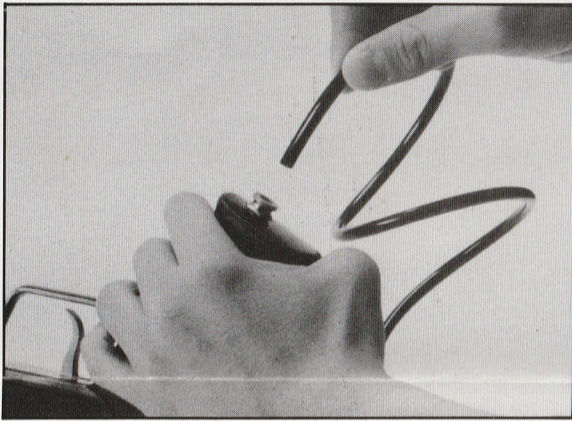
当社は、このH & K社の誇る名銃MP5SD3 をフルオート & セミオートガス銃として再現、セミオートでのターゲットシューティング技群の連射性能を誇るフルオートでの快感を心ゆくまで遊び心を満喫して欲しい。

各部の名称



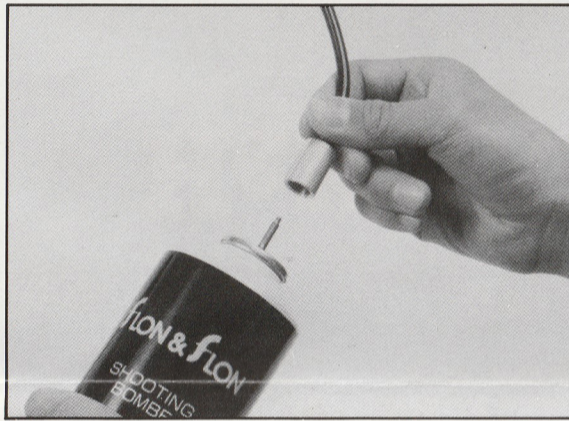
故意による分解改造に対しては責任を負いません PAT.P

操作方法




1. ホースの脱着

- フレームのメールコネクターにホースを差し込んでください。
- ホースを外す時は、メールコネクターの部分を押し下げてホースを抜いてください。




2. フロンガスの接続

- FLON GAS(フロン12)を接続して下さい。
- ※ 当社専用ガスを、必ず使用すること。
- ※ 空打は絶対にしないこと。
- (ポンペを接続してからにすること)




3. B・B弾の給弾

- 給弾ゲートのキャップを外し、BBローダーでBB弾を入れてください。
- ※ B・B弾はネジ部分の1発を外してキャップをしてください。
- (B・B弾が装弾しない原因になります)




4. 安全装置、フルオート & セミオート切替装置

- 安全装置
- [S]の位置、ストップ、トリガーが引けなくなります。
- [E]の位置、モデルです。
- [F]の位置、発射になります。
- フル・セミ切替
- Aの位置、セミオート、1発ずつです。
- Bの位置、フルオート、トリガーの引き方によりB・B弾発射を調整してください。



5. リトラクダブルストック

- ストックリリースレバーを押しながらストックを引いて下さい。3段階になっておりますので自分にあった長さに調整してください。



6. 射撃

- 発射準備が完了しましたら周囲に充分注意してシューティングを堪能して下さい。
- ガス圧が低くなった場合、弾詰りが起こることがあります。セミ、フル切替をして見てください。
- (ガス圧があがるまで少し休んでください)

● 安全のためゴーグルかメガネを必ず着用してください。


マナー

- ①銃口は弾が装填されている、いないにかかわらず絶対に人や動物に向けない。のぞかない。
- ②必要時以外は弾をこめない。使用後は必ず弾を抜いておく。
- ③発射する方向に人や動物がいないことを確認する。
- ④固い物や割れやすい物を標的にしたり、標的のバックにはしない。
- ⑤指定の弾以外は使用しない。
- ⑥銃や弾には絶対に加工をしない。
- ⑦幼児や表示年齢未満の子供の手のとどかない場所に保管し、扱わせない。

フロン12の取扱い上の注意

- 温度40度以上となる所に長時間保存しないこと。
- ◆火気の近くや直射日光のあたる所に保管しないこと。
- 使用後火中に投じないこと。
- 保管は銃とガスを別々にしまうこと

別売りパーツ価格



カラーB・B弾	イエローB・B弾	FLON & FLON	シリコン	スリング	B・Bローダー
700発入 ¥500	400発入 ¥300	1000発入 ¥1,000	480g ¥1,000	380g ¥800	250g ¥600
			80g ¥500	1セット ¥500	1000発入 ¥1,000

株式会社フアルコン・トイ

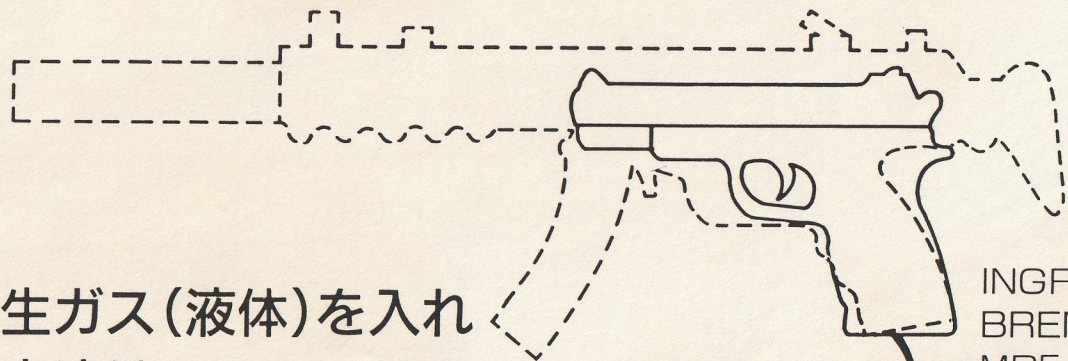
東京都墨田区八広2-13-11

TEL 03-617-6471(代)

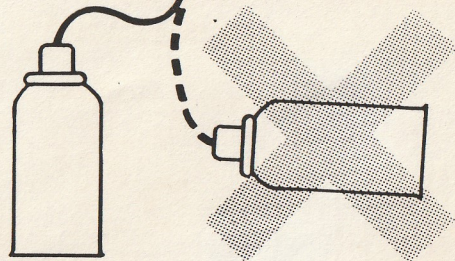
(説明書の補促)

生ガス防止法

銃に生ガス(液体)を入れない方法は、フロン12のボンベが銃より下の方に位置し、横むきにならないようにご使用しますと入りません。



INGRAM 11
BREN TEN
MP5. SD3



株式会社 **ファルコン・トイ**