

TOYS MANUFACTURED BY FALCON TOY

H&K MP5 SD3

Electric(エレクトリック)

SEMI/FULL AUTO GAS GUN

取扱い説明書

ご使用前に必ず「取扱い説明書」をお読み下さい。

(DATA)

- 全 長：610mm～775mm
(三段テレスコピックストック)
- 重 量：2,250g
- システム：ハイインパクトバルグシステム
セミ/フルオート
- パワーソース：ニッケド単3電池×7本
- 材 質：対衝撃性ABS、Znダイキャスト、
高質プラスetc.

AIRSOFTGUN

対象年齢18歳以上

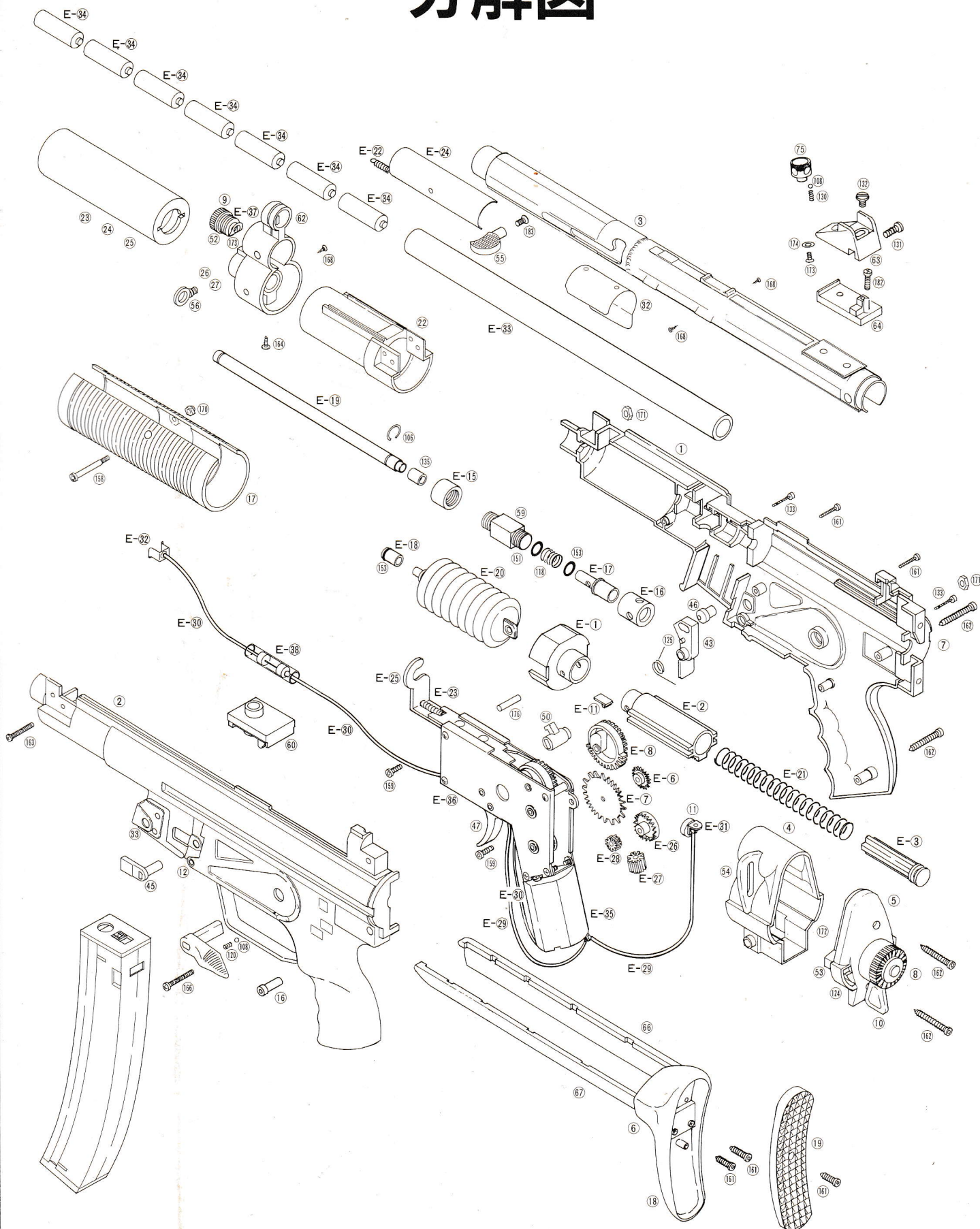


FALCON TOY CO., LTD.

〒131 東京都墨田区八広2-13-11 TEL. 03(3617)6471代

H&K MP5 SD3 Electric

分解図

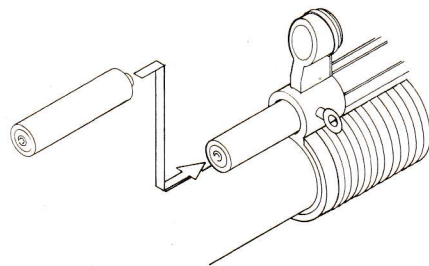


★仕様は、改良のため予告なく変更することがありますがご了承下さい。

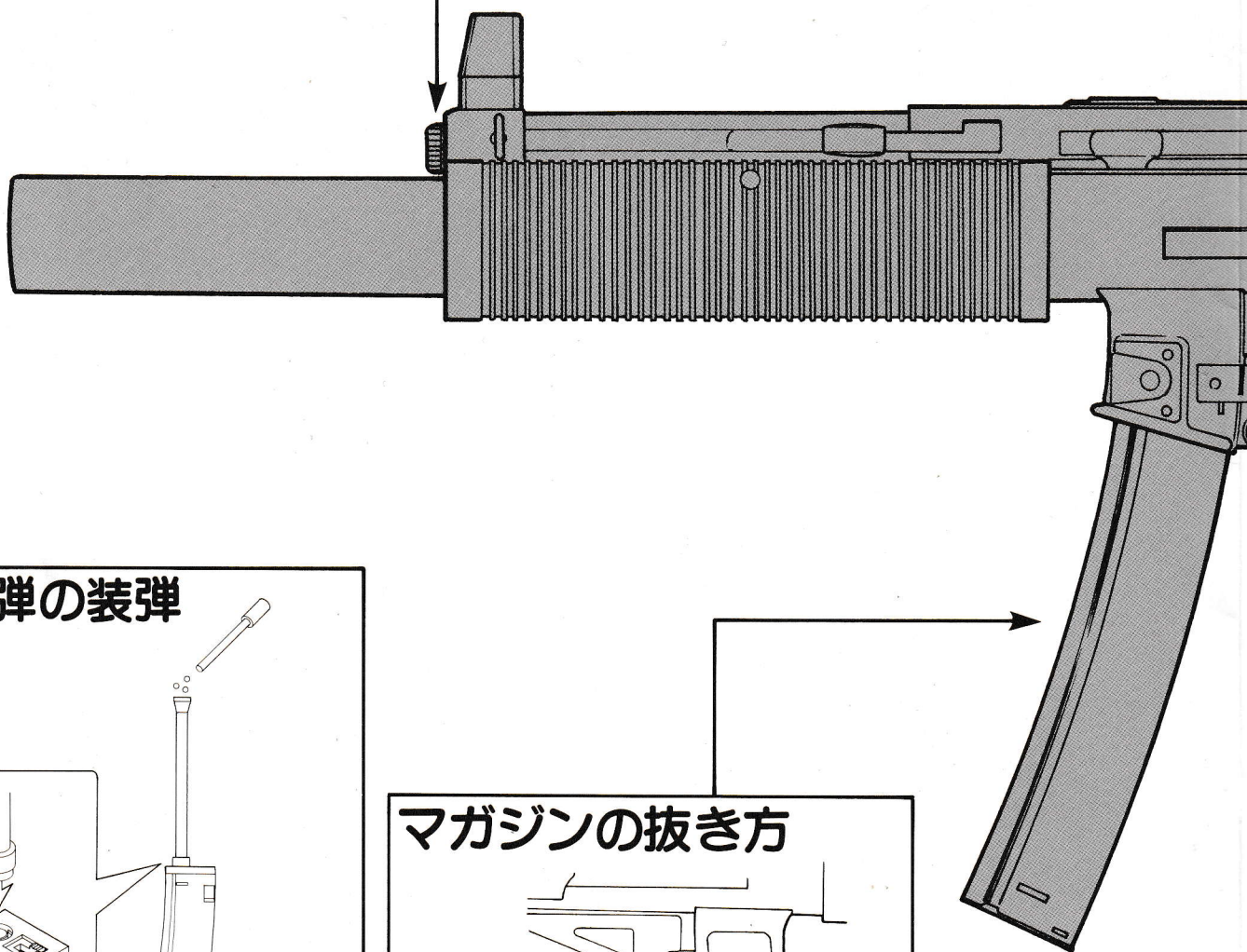
操作

- ①バッテリー(電池)のセット
- ②BB弾の装弾
- ③セフティー及びセレクター
- ④サイトの調整
- ⑤ストックの調節
- ⑥安全確認

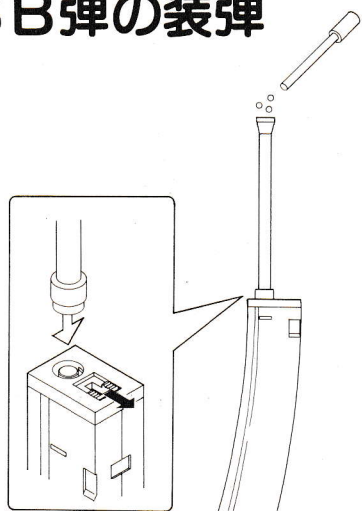
①バッテリー(電池)のセット



＋と－を間違えないようにセットして下さい。間違えて銃にセットしても作動しません。バッテリーキャップの接点は折り曲げないように注意して下さい。接触不良の原因になります。

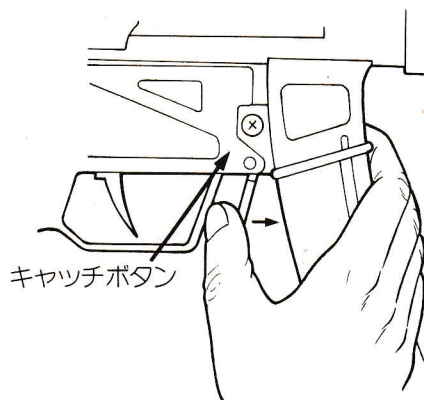


②BB弾の装弾



ローダーでBB弾を込めます。マガジンには、55発まで入りますので2回繰返して下さい。

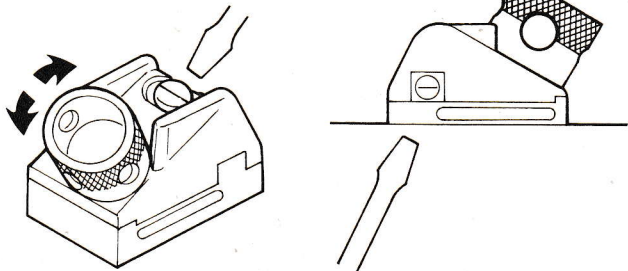
マガジンの抜き方



マガジンキャッチを抜く場合は、キャッチボタンでもキャッチレバーでも抜けます。

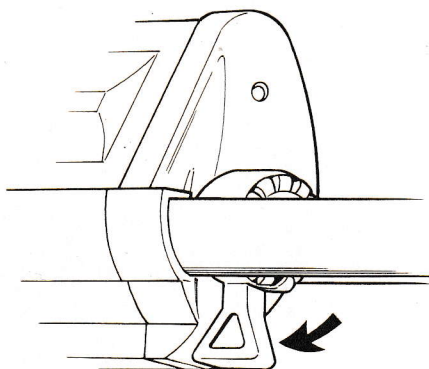
方法

④サイトの調整

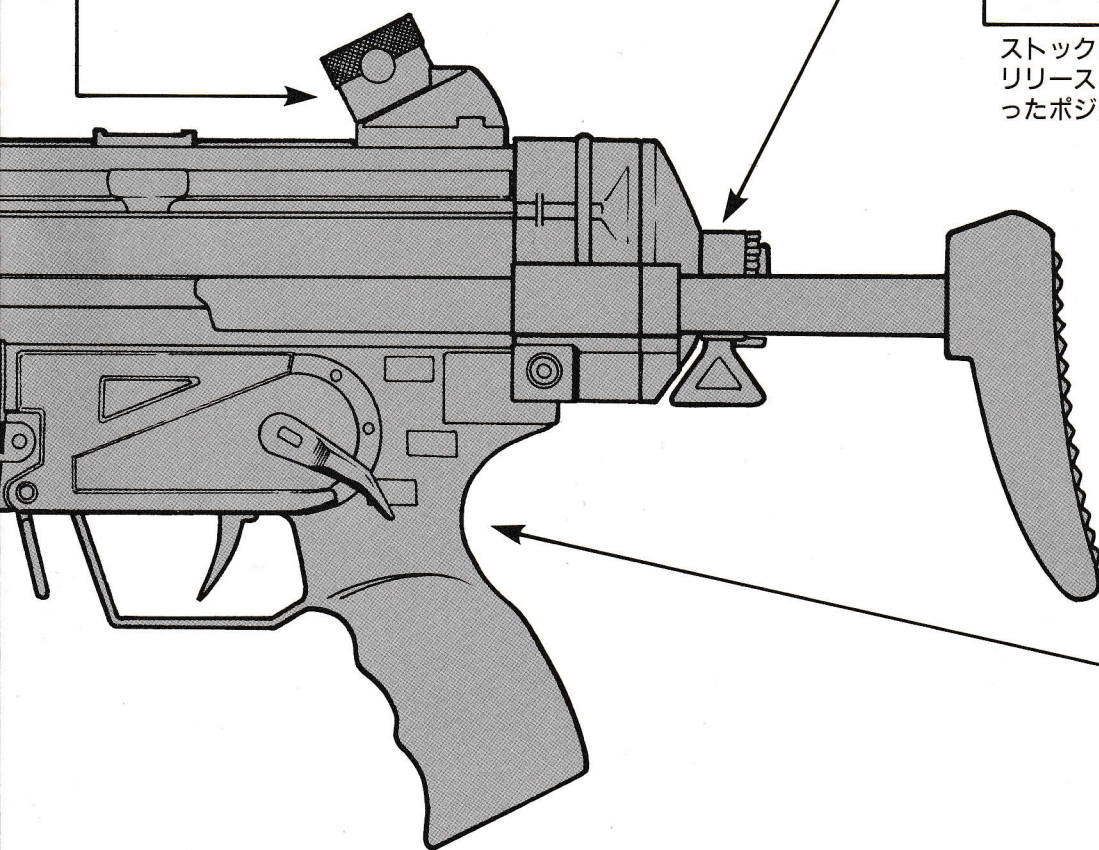


リアサイトのみ調整が可能です。遠近の切り換えはロータリー式です。左右のアジャストはドライバー等で行って下さい。

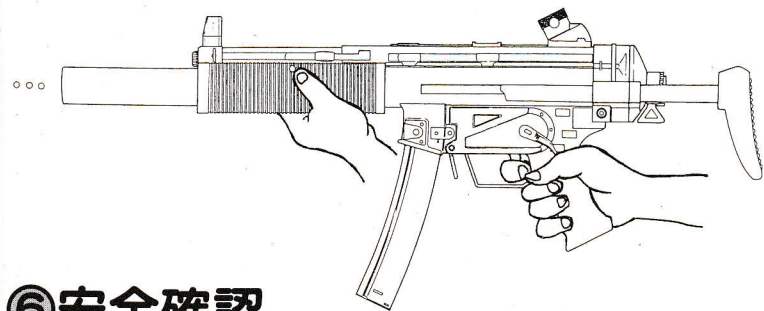
⑤ストックの調節



ストックは3段階に調節できます。ストックリリースレバーを矢印の方へ押して自分に合ったポジションに調節して下さい。

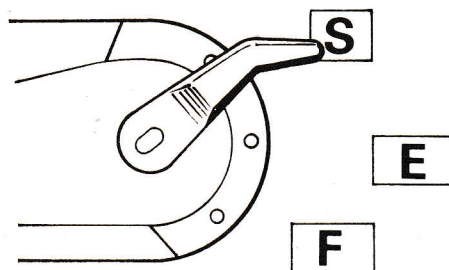


⑥安全確認



射撃時には必ず周囲の安全を確認して下さい。また、射撃時にはゴーグル、シューティンググラスを必ず着用して下さい。

③セーフティー及びセレクター



S(セフティー)、E(セミオート)、F(フルオート)。射撃時以外は必ずセフティーをかけておきましょう。

オプションパーツ

■スเปアマガジン(55発装弾).....¥2,000	■シリコンスプレー(80g).....¥500
■ローダーセット.....¥1,500	■BBボトル(小).....¥150
■マウントベース.....¥4,500	(大).....¥200
■マガジנקリップ.....¥1,200	(亀).....¥300
■充電器.....¥2,200	

使用上の注意

- 充電器とバッテリーはフルセットのみに付属しています。
 - バッテリーは充電されておりませんので、使用前に充電して下さい。充電時間は6～7時間です。
 - 万一、弾がつまったら、ただちに撃つのを止め、チャンバー内のBB弾を取りのぞいて下さい。そのまま撃ち続けるとトラブルの原因になります。
 - BB弾は精度の良い品をお使い下さい。粗悪な弾は弾づまりの原因です。
 - 回転数が遅くなって来たらバッテリー切れです。バッテリーを交換して下さい。
 - 雨中での使用は避けて下さい。
 - 撃ち終わってマガジンを抜くとBB弾が2～3発こぼれます。これは故障ではありません。
 - 撃ち終わってもチャンバー内にBB弾が残っている場合があります。注意して下さい。
 - カラ撃ちはメカトラブルの原因となりますので行わないで下さい。
 - 射撃時以外は銃からバッテリーをはずしておいて下さい。
 - パーツの破損、万一の故障の場合は、その状態のまま当社までお送り下さい。誠に勝手ですが、その際の往復送料はお客様に御負担していただきます。
- ※誤った使用でのトラブル、事故等につきましては、当社は一切の責任を負いません。
また改造された製品は、いかなる理由があろうとも修理は致しません。

充電器及びバッテリー(電池)取扱いの注意

- 充電は必ず放電してから(撃てなくなってから)行って下さい。
- 充電器の+と-は絶対に間違えないで下さい。
- 決められた本数以外での充電は行わないで下さい。
- この充電器で、一般電池やアルカリ電池を絶対に充電しないで下さい。
- 充電する場合は、充電器に電池をセットしてからプラグをコンセントへ差し込みます。充電終了時は先にコンセントからプラグをはずし、次に電池を取り出して下さい。
- 充電中にプラグの抜き差しを繰り返すことは避けて下さい。
- 充電中に電池の入れ換えを避けて下さい。
- 充電中は、充電器・電池共に多少熱を持ちます。周囲にできるだけ空間をとって下さい。
- 火のそば、高温や湿った所での充電は避けて下さい。
- 電池や充電器の分解、ハンダ付け等を絶対に行わないで下さい。
- 電池を火や水の中に入れないで下さい。
- 充電器・電池共に水にぬらさないで下さい。大変危険です。
- 電池を利用すると多少熱を持ちます。必ず冷めてから再充電して下さい。
- 幼児や小さな子供がいたずらをしないように注意してください。

プレイ上のマナー及び注意

- 銃口は弾が装填されている、いないに関わらず、絶対に人や動物に向けたり、のぞいたりしない。
- 必要時以外は弾をこめない。使用後は必ず弾を抜いておく。
- 発射する方向に人や動物がいないことを確認する。
- 固い物や割れやすい物を標的にしたり、標的のバックにしない。
- 指定のBB弾以外は使用しない。
- 銃や弾には絶対に加工をしない。
- 幼児や表示年齢未満の子供の手の届かない場所に保管し、扱わせない。

H&K MP5 SD3 パーツ・リスト

Electric

■パーツ価格には消費税が含まれていません。

パーツご注文について

■送料 100gまで175円 250gまで250円
500gまで360円 1kgまで670円

パーツ(部品)の大小、重さ、個数により送料が違います。
左記の送料を目安に、パーツ代金と送料を多少加算した
額を同封して下さい。残額は精算して返却致します。(封
筒や梱包紙などの重さも含まれますのでご注意下さい。)

No.	パ ー ツ 名	価 格	備 考	No.	パ ー ツ 名	価 格	備 考	No.	パ ー ツ 名	価 格	備 考
1	メインフレーム	¥4,000	2個1組	62	フロントサイト	¥1,200		E 1	バルグヘッド	¥200	
2	メインフレーム			63	リアサイトベースI	¥400		E 2	バルグパイプ	¥350	
3	アッパーパートフレーム	¥1,200		64	リアサイトベースII	¥300		E 3	メインSPガイド	¥180	
4	ストックカバー	¥400		66	ストックバー	¥2,500	2個1組	E 6	スパーギア	¥280	
5	ストックボトム	¥250		67	ストックバー			E 7	スパーギア	¥300	
6	バットプレートベース	¥150		75	リアサイト	¥300		E 8	セクターギア	¥600	
7	ユニオンボード	¥150		106	クリセット	¥60	× 2	E 11	ストロングプレート	¥100	
8	テレスピコックギア	¥300		108	スチールボール	¥30	× 3	E 15	バレルブッシュ	¥500	
9	バッテリーキャップ	¥150		118	ビュレットプレッシャーSP	¥50		E 16	ビュレットプレッシャーブッシュ	¥900	
10	テレスピコックレバー	¥200		120	セクターSP	¥100		E 17	ビュレットプレッシャー	¥800	
11	バッテリーエンド	¥120		124	ストックトーションSP	¥80		E 18	ノズル	¥300	
12	ローアレーパーピン	¥100		125	マガジンキャッチSP	¥50		E 19	インナーバレル	¥1,000	
16	ストックカバーピン	¥100		130	リアサイトクリックSP	¥50		E 20	バルグ	¥300	
17	フォアグリップ	¥2,000		131	リアサイトアジャストスクリュー	¥80		E 21	メインSP	¥350	
18	バットプレートI	¥400		132	リアサイトフィックススクリュー	¥100		E 22	ベースSP	¥100	
19	バットプレートII	¥250		133	セクターストップビス	¥50	× 2	E 23	ビュレットアームSP	¥50	
22	フォアグリップボーン	¥500		135	ラバーチェンバー	¥60		E 24	チャージングハンドルベース	¥350	
26	サイレンサーユニオン	¥200	2個1組	151	チャンバーオリング	¥10		E 25	ビュレットアーム	¥400	
27	サイレンサーユニオン			153	ノズルオリング	¥10	× 2	E 26	ベベルギア	¥300	
32	エジェクションポートボード	¥200		158	フォアグリップスクリュー	¥50		E 27	ピニオンギア	¥180	
33	プレート	¥200		160	ソケットビス(S)	¥50	× 2	E 28	ベベルギア	¥150	
43	マガジンキャッチ	¥500		161	ソケットビス(M)	¥50	× 5	E 29	コード(+)	¥100	200mm
45	マガジンボタンベース	¥200		162	ソケットビス(L)	¥50	× 4	E 30	コード(-)	¥100	150mm
46	マガジンキャッチレピュテイション	¥100		163	フォアグリップボーンスクリュー	¥50		E 31	+接点	¥280	
47	トリガー	¥500		166	ボディーバックスクリュー	¥50		E 32	-接点	¥100	
48	セクター	¥450		168	フロントサイトサイドスクリュー	¥80	× 3	E 33	バッテリーカバー	¥250	
50	セーフティーバー	¥250		170	フォアグリップナット	¥20		E 34	バッテリー(単3ニッカド電池)	¥450	× 7
52	バッテリーキャップスクリュー	¥300		171	ホームーナット	¥20	× 2	E 35	モーター	¥2,200	
53	ストックストッパー	¥200		172	ストックテンションビス	¥20		E 36	メカボックス	¥1,600	
54	リアスイベル	¥400		173	タイプBビス	¥30	× 5	E 37	-接点	¥100	
55	チャージングハンドル	¥500		174	リアサイトリング	¥20		E 38	ヒューズ	¥50	
56	フロントフック	¥300		176	トリガーシャフト	¥40					
59	チャンバー	¥500		180	トリガーSP	¥50			サイレンサー	¥1,100	ダミー