

# Wildey GAS 15

フィフティーン

## 取扱い注意事項 AIRSOFTGUN

ウイルディ <sup>フィフティーン</sup> ガス 15は18才以上を対象に開発された銃です。

誤った使い方をすると非常に危険ですのでこの取扱い説明書をよく読んでマナーを守り正しい使い方シューティングをお楽しみ下さい。

- ①いかなる場合でも銃口をのぞかないこと。
- ②BB弾が入ってない時でも絶対に人。動物に銃口を向けないこと。
- ③使用しない時は弾やガスをこめないこと（6mm BB弾以外は使用しないこと。）
- ④射撃時以外はトリガー（引金）に指をかけないこと。
- ⑤射撃時はASGKマーク付きのゴーグルを必ず使用すること。
- ⑥使用後は弾やガスを全部抜いておくこと。
- ⑦対象年令外の子供の手のとどかない所に保管すること。
- ⑧銃やBB弾は絶対に加工しないこと。

フロントサイト

リヤサイト



### DATA

全長	290mm
銃身長	180mm
重量	860g.
装弾数	B.B.19発
口径	6mm

### ※対象年令18才以上

(この仕様は予告なく変更することがあります。)

(有)千代田製作所

〒131 東京都墨田区八広4-13-5  
TEL 612-4387

# .45 WINCHESTER MAGNUM

# WILDEY

# GAS 15

フイフティーン

## 使用説明書

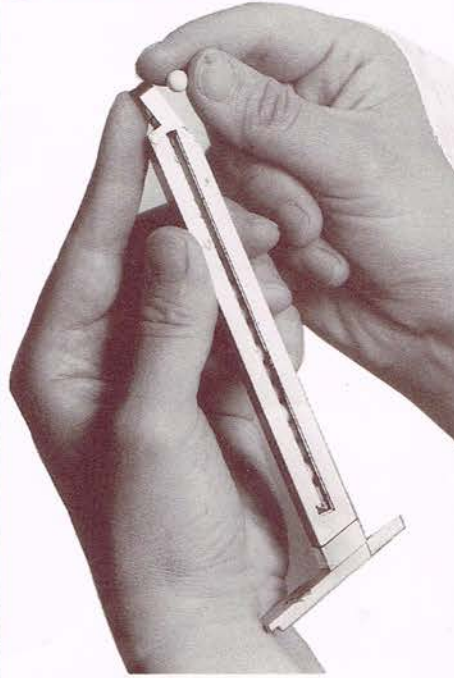
### ①ガスの注入方法

(フロン12以外は使用禁止)



グリップよりマガジンを取り出し銃を逆さにして注入口より入れる

### ②BB弾の装填



マガジンにBB弾を19発装填してグリップに差込む

### ③射撃

シングルアクション→ハンマーをおこしてトリガーを引く  
ダブルアクション→そのままトリガーを引く



セフティをフリーにして周りの安全を確認し発射する。  
トリガーは完全に引くこと。  
途中でやめると故障します

### ④セフティ (安全装置)



注意!!セフティをかけたままトリガーを強く引くと故障します

### ⑤弾づまりの処理 (太さ5.5mm×長さ200mmの丸棒を用意する)

φ 5.5mm 丸棒

- 1) マガジンをグリップより抜く
- 2) 丸棒を銃口より差込み  
チャンバーにつまっているBB弾を押し出すと  
チャンバーから不良弾が出て来ます



弾づまりの原因となりますので、なるべく  
チヨダ・ターミネーター専用BB弾を御使用下さい。

### ガス (フロン12) の取扱注意

- ①40°C以上の高温の所 (直射日光・火気のそば等) に置かないこと
- ②ガスボンベは温めて使用しないこと
- ③人体に使用しないこと
- ④ガスの空缶は必ず穴をあけて捨てること
- ⑤ガス缶は絶対火気の中に投げ込まないこと

★誤った使用方法・改造・変造による故障や、事故に対しては当社は、  
一切その責任を負いません。

説明書を良く読んで、充分御理解の上御使用ください。

### 別 売 品

パワーガス

¥ 850



マガジン

¥ 900



CHIYODA

Winchester

Wildley 31

Super Magnum サーティワン

## 取扱い、説明書

### ●取扱上の注意

**スーパーマグナム31**サーティワン・モデルは、18才以上を対象に開発されたスポーツ銃です。下記の注意事項をよく読んでマナーをお守りください。

- ①使用しない時は弾をこめないこと。スライドを引かないこと。
- ②射撃体勢に入るまで、トリガー(引金)には指をふれないこと。
- ③弾をこめていない時でも、人・動物には銃口を向けないこと。
- ④銃口をのぞかないこと。
- ⑤弾や銃の改造、変造は絶対にしないこと。

# Winchester Wildley 31


スーパーマグナム サティワン

○DATA

全長	390mm
銃身長	210mm
重量	910g
装弾数	B.B. 31発
口径	6mm



②バレル上のフタ①を後にスライドさせます。フタの下に開いた穴が② B B弾装てん口です。マガジン・ファーロアのツメ③を前方の切り欠き④まで押しロックします。装てん口に B B弾を31発入れフタを元の位置に戻します。その後、ファーロアのロックを外して下さい。




**マガジンの中の残弾に注意 !!**

③ スライドを後方いっぱいまで一気に引いてピストンをコッキングします。この時にチェンバーにBB弾が1発送弾されます。(トリガーを引いているとコッキングされません)



※ コッキングされずにスライドが戻されるとその都度BB弾がチェンバーに押込まれ、戻された回数のBB弾が発射されます。

④ スライドを元の位置まで前に押して下さい。これで発射準備完了です。周囲の安全をたしかめて引き金を引いて下さい。これ以後③～④の動作をくり返すことにより31発の発射が可能です。



# SPORTS AIR SOFT GUN

★ 誤った使用方法・改造・変造はしないで下さい。  
説明書を良く読んで、充分理解の上御使用下さい。  
18才以上を対象に開発された射的用スポーツ銃です。

フロントサイト

マガジン

ファーロアのツメ

マガジンフタ

スライド

リアサイト



トリガー(引金)

セフティー

リザーブタンク(28発) リザーブタンクロック

弾づまりの原因となりますのでなるべく  
**チヨダ ターミネーター専用B.B.弾**  
をご使用下さい。

※改・変造による故障や、事故に対して当社は、  
一切その責任を負いません。

※18才未満の使用はご遠慮願います。

**CHIYODA CO.**

〒131 東京都墨田区八広4-13-5

TEL 612-4387