

★銃口は絶対人に向けてない事


18歳未満の方の使用は、御遠慮下さい。



SS 9000

✪ BOLT ACTION RIFLE

- 飛びだす薬きょう、5連発ロータリーマガジン、金属の銃身、本物と同じ分解機構。
- SIZE 988% WEIGHT 1,800 g ¥9,000



SS 7000

✪ LEVER ACTION RIFLE


- 飛びだす薬きょう、10連発チューブマガジン。本物と同じレバーアクション。
- ウィンチェスターM-73型
- SIZE 910% WEIGHT 1,300 g ¥7,000



SS 5000

✪ BOLT ACTION RIFLE

- 飛びだす薬きょう、5連発ボックスマガジン、金属の銃身と銃床部に分かれる。
- SIZE 915% WEIGHT 1,300 g ¥5,000



SS オートマグカスタム
(シルバー)

✪ AUTOMATIC GUN

- 実物の44オートマグのもつ力強い外観をグリーンとモデルアップして発射と同時に排きょうするリアルアクションメカニズムを完成し、ここにSSオートマグナムが誕生しました。外観、命中精度、メカニズム、重量感等すべての点で感動的な手応えを楽しめます。
- 7連発ボックスマガジン
- SIZE 398% WEIGHT 800g ¥6,500・¥9,000 (シルバー)

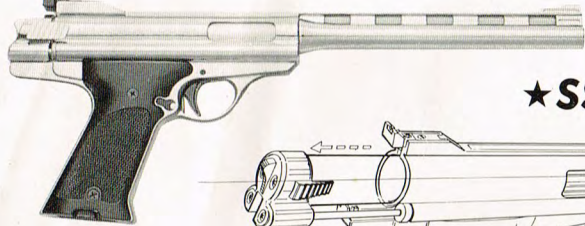
PLAY MANNERS

この銃はアマチュアスポーツの精神にもとづき、以下のプレーマナーを守って射撃を楽しんで下さい。安全装置は打つ瞬間まではずさない事、銃口は、人はもちろん生きもの、その他危険な方向には絶対向けない事、自分の打つ方向の安全性を十分に確かめる事、銃口は絶対のぞかない事、幼児の手の届くところには絶対置かない事、弾丸や銃の加工、改造を絶対しない事。

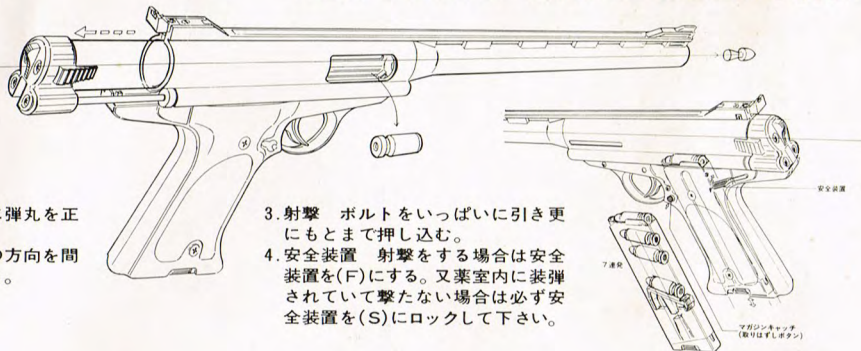
気分爽快
手応え抜群

ズッシリ重く、本物の手応えに迫るタカトクのSSシリーズ。許可証も要らず弾も薬きょうも飛びだす力強いアクションと抜群の命中精度がヤングから大人まで全国の男たちの熱い注目を浴びています。





★SS AUTO MAG CUSTOM★



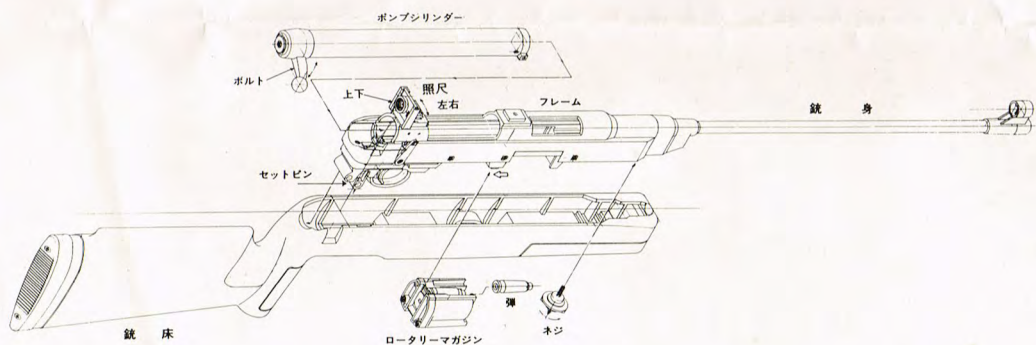
操作方法

1. 弾のセット 葉きょうに弾丸を正しくつめる。
2. 弾込め マガジンに弾の方向を間違わない様に7発入れる。

3. 射撃 ボルトをいっぱい引き更にもとまで押し込む。
4. 安全装置 射撃をする場合は安全装置を(F)にする。又薬室内に装弾されていて撃たない場合は必ず安全装置を(S)にロックして下さい。



SS 9000



組立て方

1. フレームを銃床にセット
引き金側のフレームから先に入れながらセットしネジでしっかりと止める。
2. ポンプシリンダーのセット
ポンプシリンダーをフレームに入れるその際ボルトを上にあげセットピンを下にさげてセットする完全にセットが終わった後セットピンを下から上にあげる。
3. ロータリーマガジン
5連発で弾を装填したのち下からはめこむ。

操作方法

1. 弾のセット
葉きょうに弾丸を正しくつめる。
2. 弾込め
ロータリーマガジンに弾の方向を間違わないように入れる。(5発)

3. 射撃

ボルトを持ってポンプシリンダーをいっぱい引ききちんともともどもと最後までもともどもとってないと発射出来ません。

4. 安全装置

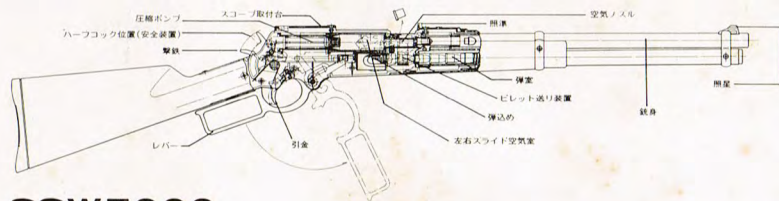
ボルトの前に安全装置がついています。射撃をする場合は安全装置のロックを(F)にするお弾を射たない場合はかならず安全装置を(S)にロックしておいて下さい。

照尺の使い方

1. 左右
的に対して弾が左にそれる場合はネジをゆるめ右側に右にそれる場合は左側にする。
2. 上下
的に対して弾が下にそれる場合は下に上の場合には上にする。



SS W7000



SSW7000

操作方法

弾のセット

葉きょうに弾丸を正しくつめる。

弾込め

弾の方向を間違わないように正しく入れる。10発目が入りにくい場合には弾などで押すようにして入れる。

射撃

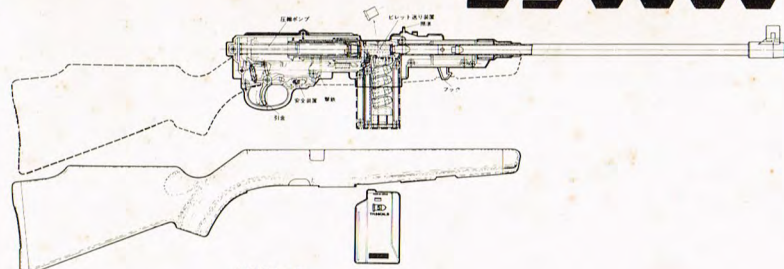
レバーをいっぱいひろげ最後までもどすと発射出来ます。レバーと銃把の間に指などがはさまっていると引金を引いても発射できません

撃鉄

撃鉄をハーフコックすると安全装置になります。射撃する場合は最後までしぼらないと引金が引けません。



SS 5000



SS5000

組立て方

引き金の位置を合わせて金属銃身と銃床をセットする。はずす時は弾倉をとりはずしてからフックをはずす(手前に引く)

操作方法

弾のセット

葉きょうに弾丸を正しくつめる。

弾込め

マガジンに弾の方向を間違わないように入れ(5発)所定の位置にセットする。

射撃

ボルトハンドルは最後までよく引いてからきちんともともどもと。撃つ前に安全装置をはずし撃ちおわったら必ず安全装置をかける。

