

Remington® MODEL XP-100™

BOLT ACTION AIR GUN

Hunting Hunter



AIR SOFT GUN

対象年齢18才以上

データー

- | | |
|---------|-------|
| ● 発射方式 | エアー |
| ● 全長 | 536mm |
| ● 全高 | 160mm |
| ● 最大幅 | 60mm |
| ● 総重量 | 1200g |
| ● バレル全長 | 300mm |
| ● 装弾数 | 24発 |

射撃マナー

- ①銃は、弾が装弾されている、いないにかかわらず、人や動物には絶対に向けないこと。
- ②銃に弾が装弾されていないと思っても、万一入っている場合があります（マガジンを抜いた状態でも、入っている場合があります）。人に向けたり、銃口をのぞいたり、絶対にしないで下さい。
- ③銃を手にした時には、銃口は必ず上又は下に向けて下さい。
- ④引き金を引く前には、周囲の安全を十分に確かめてから射撃姿勢をとって下さい。
- ⑤固い物を標的にしたり、ガラス等破損する恐れのある物を的にしますと弾が思わぬ方向に跳ね返りとても危険ですので特に注意して下さい。
- ⑥銃を使用しない時は、弾が銃身又はマガジン内に残っていないことを確かめて箱にしまって下さい。
- ⑦表示年齢未満の子供の手の届かない場所に格納して下さい。

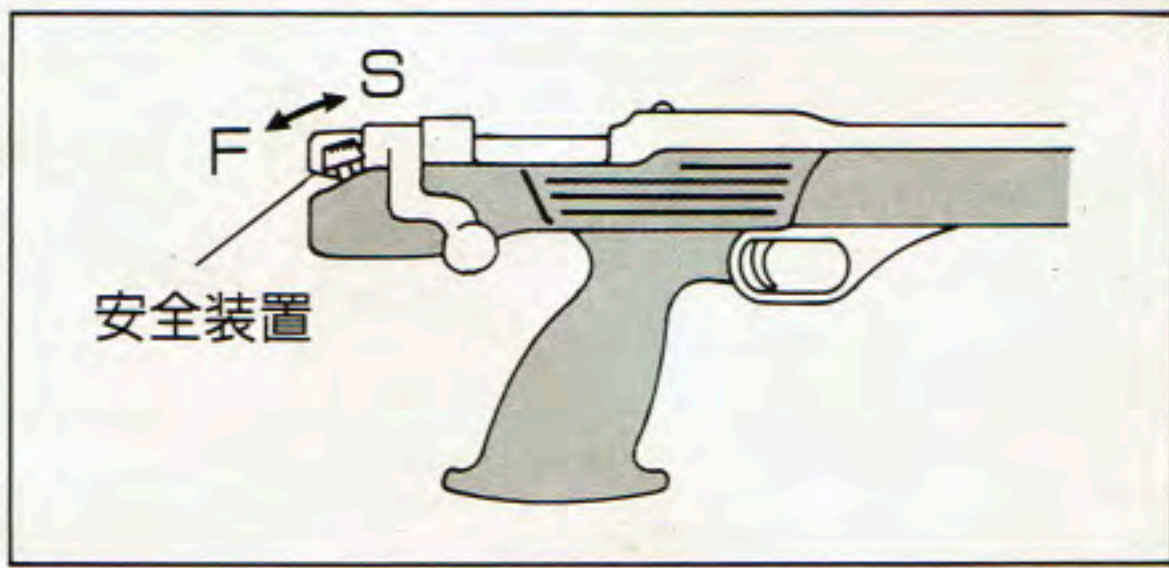
※改造・変造・分解した銃は修理を行わない場合があります。

(有)サン・プロジェクト

〒130 東京都墨田区太平1-15-3

☎03-3829-2917(代)

● 取扱説明書 ●



1. 安全装置

ボルトハンドル後部の黒いレバーを前方へ倒すと安全装置が掛かり、トリガーが引けなくなります。黒いレバーを後方へ倒すと安全装置が解除されトリガーが引け、BB弾が発射されます。

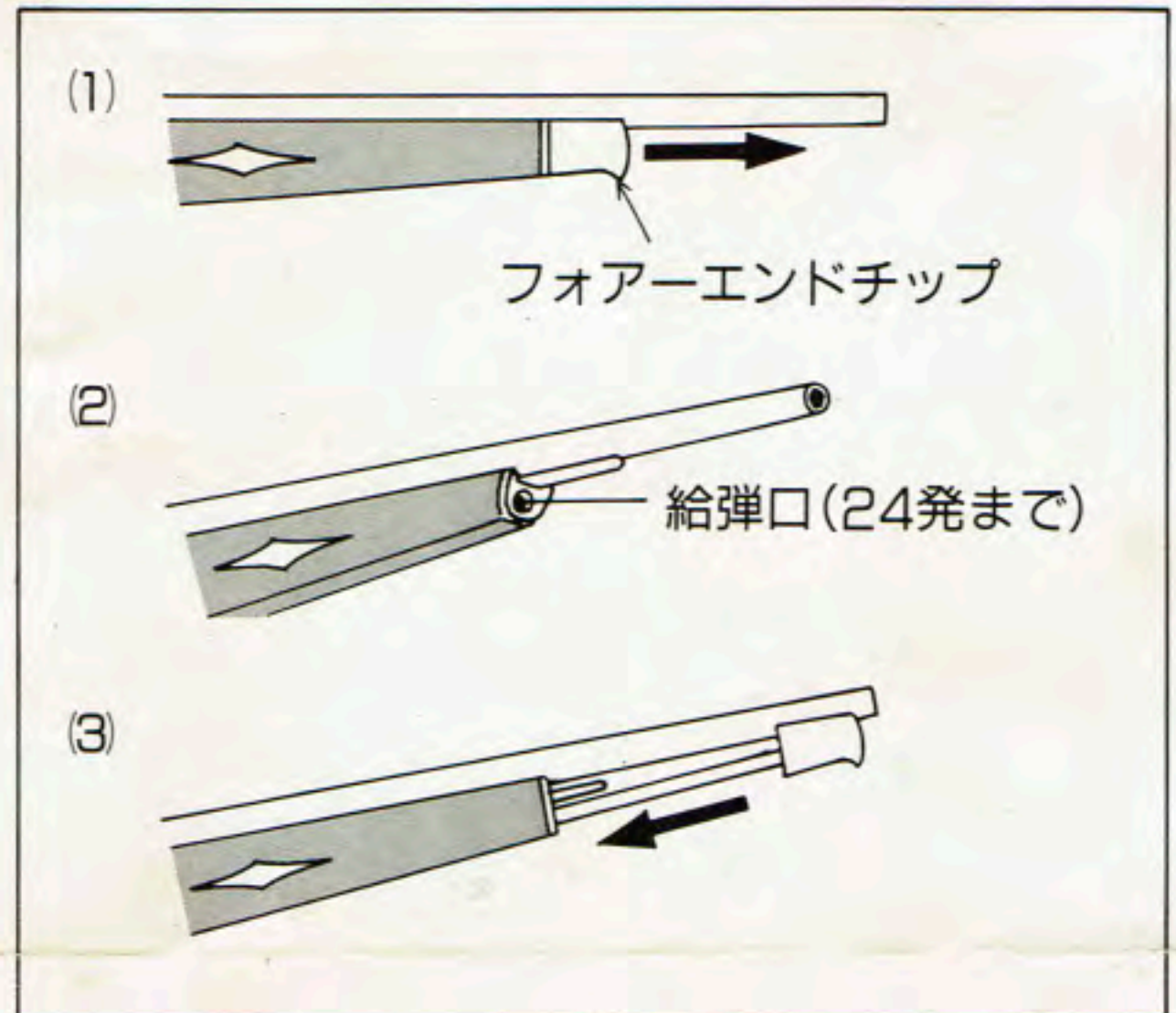
※安全装置はトリガーを引けなくする為のもので、衝撃で暴発する事も有りえます。過信しないで下さい。

2. 給弾方法

(1)銃床前方のフォアエンドチップ(黒い部分)を前方に引き抜いて下さい。

(2)装弾数は24発です。
BB弾は25発以上入れないで下さい。
それ以上入れますと故障の原因になります。
(BBローダー・BBボトル等を利用すると楽に装弾出来ます。)

(3)24発入れ終わりましたらフォアエンドチップを銃身に沿って真っ直ぐに差し込んで下さい。



3. 操作方法

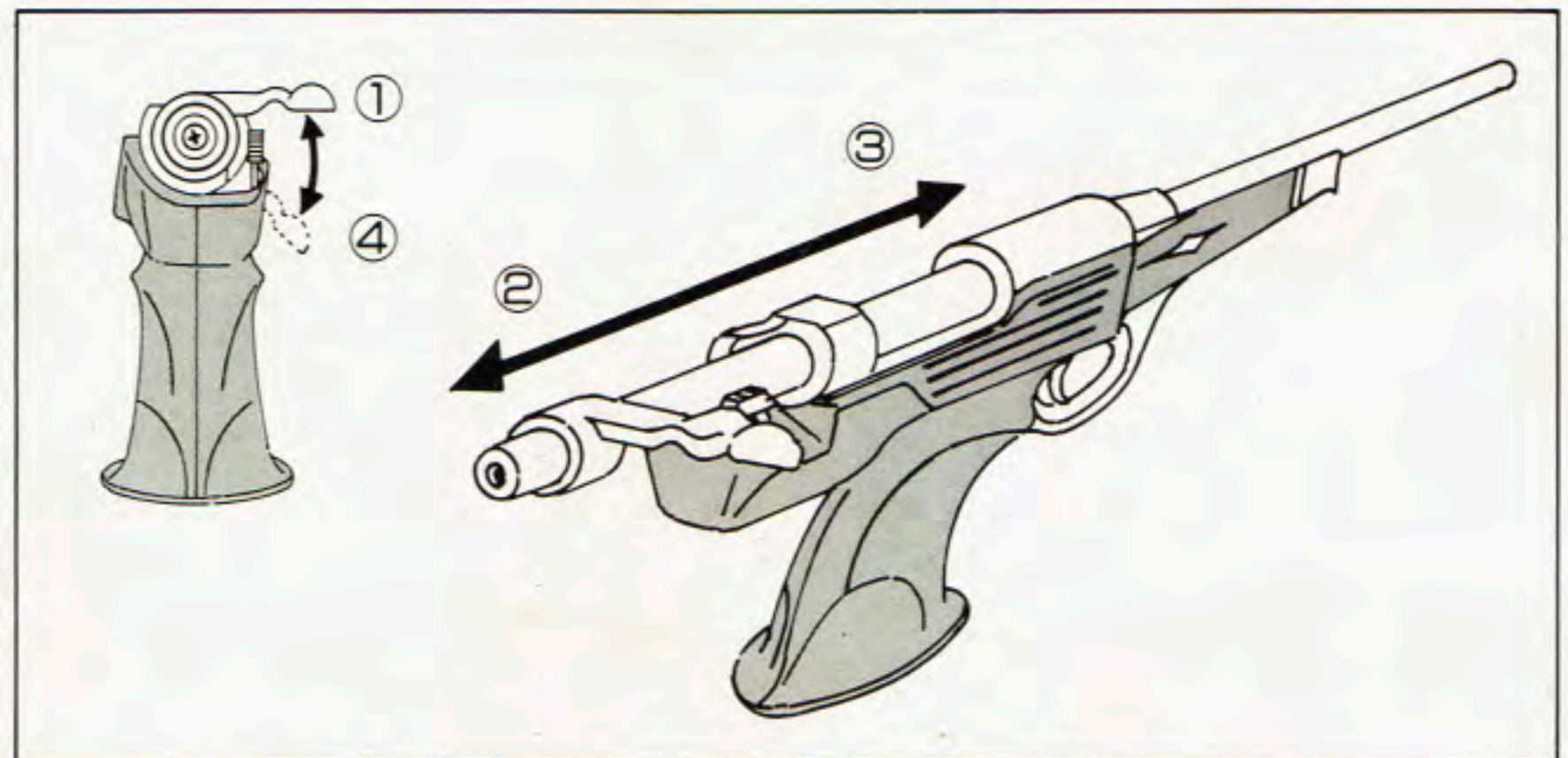
①ボルトハンドルを上へ持ち上げる。

②シアーが掛るまでボルトを真っ直ぐに後方へ引く。

③ボルトを真っ直ぐに前方へ押し戻す。

④ボルトハンドルを下に倒す。

※1回のボルト操作で1発のBB弾が送弾されます。



※操作中にBB弾がチャンバーから脱落し、機関部側に入り込んでしまいましたら、銃口を下に向け、ボルトを引いて銃を揺すり、再びボルトを戻せばBB弾はチャンバーに戻ります。

分解する必要はありません。この時、BB弾がチャンバーに2発送り込まれる場合があります。

この動作は、全て銃口を下に向けた状態で行って下さい。

※改造・変造・分解した銃は修理を行わない場合があります。